

Szentes Város Polgármesterétől  
6600 Szentes, Kossuth tér 6.

## J e l e n t é s

**Az államháztartásról szóló többször módosított 1992. évi XXXVIII. törvény 50/A. § (4) bekezdése alapján Szentes Város Önkormányzata vagyoni és pénzügyi helyzetéről, valamint a Képviselő-testület megalakulását követően keletkezett, a későbbi éveket terhelő pénzügyi kötelezettségekről.**

### **Kitekintés:**

Szentes Város Önkormányzata - mint az államháztartás helyi önkormányzati szintje - a 2006. évi választásokat követően is a jogszabályok által előírt kötelező, valamint a Képviselő-testület jóváhagyásával felvállalt helyi, illetve körzetközponti (okmányiroda, gyámhivatal, építésigazgatás) feladatokat látta el, közszolgáltatások igénybe vételét biztosította, működtette az ehhez kapcsolódó intézményhálózatot. Saját és külső források bevonásával ütemezetten végrehajtotta azokat a programokat, melyek megvalósításával a város dinamikus fejlődése, vagyonának jelentős gyarapítása - ezáltal a városlakók komfortérzetének javítása - volt a fő cél. Az általános feladatokon túl kiemelt figyelmet kapott:

- a szociálisan rászorulóknak segítése,
- az oktatásban a tényleges szükségletekhez igazodó intézmény hálózat fenntartásával az ellátási színvonal megőrzése, illetve javítása,
- a szabadidő hasznos eltöltéséhez - kultúra, sport - a feltételek javítása, a lehetőségek bővítése,
- vállalkozásösztönzés,
- a lakhatási problémák megoldásának támogatása,
- az idegenforgalmat növelő tevékenységek segítése stb.

Az Önkormányzat a feladatainak ellátásához saját tulajdonnal rendelkezik és a szerteágazó feladatait a Képviselő-testület által jóváhagyott költségvetéséből finanszírozza.

### **I. Bevételek alakulás**

Az összetett feladatellátás folyamatosságát biztosító költségvetési bevételeket - mivel az önkormányzatok forrásszabályozásában az eltelt négy évben lényegi módosulás nem következett be - alapvetően a helyi bevételek, illetve az állami költségvetésből származó források, valamint a különféle pályázatokhoz kapcsolódó támogatások határozták meg.

A ciklus időszak alatt a bevételek szerkezetében jelentős változás nem következtek be, viszont az egyes bevételi elemek összegszerűségét illetően az évek között módosulás tapasztalható. Az eltelt időszakban az állami hozzájárulások, illetve a támogatások tekintetében a mozgástér behatárolt volt, a saját bevételek növelésében pedig a lakosság fizetőképessége volt a meghatározó.

Az aktív és sikeres pályázati munka eredményeként jelentős pályázati támogatások járultak hozzá - úgy a működési feltételek javításához, mint a város kiegyensúlyozott és dinamikus fejlődését eredményező - feladatok megvalósításához. Az Önkormányzat adósságszolgálatát képező hitel-kötelezettséget a Képviselő-testület mértékkel vállalt fel, mely források és elköteleződések szolgálták a konkrét fejlesztések végrehajtását.

**Az önkormányzati egységes pénzalap bevételeinek összetétele,  
változása a teljesítési adatok alapján (1. számú táblázat)**

Megnevezés	2006. év	2007. év	2008. év	2009. év	2010. év terv	2010. évi tény VI. 30.
	teljesítési adatok (eFt)					
Működési bevételek	1 206 083	1 036 310	1 261 949	1 320 844	1 197 101	603 258
Sajátos működési bevételek	2 498 140	2 622 307	2 009 275	2 022 207	2 040 838	984 463
Költségvetési támogatás	2 045 473	2 192 996	2 683 466	2 203 265	1 706 219	1 150 963
Felhalm. és tőkejell. bev.	241 872	213 454	266 621	302 849	189 538	103 591
Átvett pénze.,támog ért.bev.	1 239 237	913 840	652 250	1 095 989	5 732 026	637 483
Kölcsönök visszatérülése	9 334	8 859	29 926	8 020	13 880	4 421
Hitelek	627 980	156 186	1 864 060	165 085	3 138 693	250 021
Pénzmaradvány	90 256	-33 281	125 324	1 089 727	781 071	778 971
<b>Összesen:</b>	<b>7 958 375</b>	<b>7 110 671</b>	<b>8 892 871</b>	<b>8 207 986</b>	<b>14 799 366</b>	<b>4 513 171</b>

A fentiek alapján megállapítható, hogy az évek során a jogszabályi, illetve feladatváltozás, a külső gazdasági körülmények által meghatározott központi támogatások módosulása, a pályázati lehetőségek és azok eredményessége következtében az egységes pénzalap bevételeinek teljesítése évenként eltérő növekedést mutat.

Az önkormányzati feladatok ellátását finanszírozó bevételek között az alábbi megközelítésben az előzőek szerinti - a központi források csökkenése, a saját bevételek irányába való arányeltolódás miatt - tendencia figyelhető meg.

**Az önkormányzat bevételeinek főbb jogcímenkénti változása (2. számú táblázat)**

Megnevezés	2006. évi		2007. évi		2008. évi		2009. évi		2010.I. félévi	
	teljesítés									
	eFt	%	eFt	%	eFt	%	eFt	%	eFt	%
<b>Saját bevételek</b>										
intézményi működési bevételek	1 206 083	15,15	1 036 310	14,57	1 261 949	14,19	1 320 844	16,09	603 258	13,36
helyi adók,pótlékok, bírságok	914 965	11,50	1 003 356	14,11	1 131 068	12,72	1 087 495	13,25	464 319	10,29
átengedett adók(gépjármű,termőföld bérl.)	171 567	2,16	188 855	2,66	190 134	2,14	176 300	2,15	108 609	2,41
egyéb sajátos bevételek	91 114	1,14	112 819	1,59	124 730	1,40	137 853	1,68	66 818	1,48
felhalmozási és tőkejellegű bev.	241 872	3,04	213 454	3,00	266 621	3,00	302 849	3,69	103 591	2,30
támog.ért. bev., átvett pénzeszk.,kölcsönök	1 248 571	15,69	922 699	12,98	682 176	7,67	1 104 009	13,45	641 904	14,22
pénzmaradvány	90 256	1,13	-33 281	-0,47	125 324	1,41	1 089 727	13,28	778 971	17,26
hitel	627 980	7,89	156 186	2,20	1 864 060	20,96	165 085	2,01	250 021	5,54
<i>Saját bevételek összesen</i>	<i>4 592 408</i>	<i>57,71</i>	<i>3 600 398</i>	<i>50,63</i>	<i>5 646 062</i>	<i>63,49</i>	<i>5 384 162</i>	<i>65,60</i>	<i>3 017 491</i>	<i>66,86</i>
<b>Központi források</b>										
normatív hozzájárulások (működés)	1 083 980	13,62	1 019 143	14,33	1 761 847	19,81	1 883 956	22,95	1 012 286	22,43
átengedett adók(SZJA)	1 320 494	16,59	1 317 277	18,53	563 343	6,33	620 559	7,56	344 717	7,64
központosított előir.(működés)	54 361	0,68	137 343	1,93	301 943	3,40	147 662	1,80	138 677	3,07
fejlesztési célú támogatások	907 132	11,40	1 036 510	14,58	619 676	6,97	171 647	2,09		
<i>Központi források összesen</i>	<i>3 365 967</i>	<i>42,29</i>	<i>3 510 273</i>	<i>49,37</i>	<i>3 246 809</i>	<i>36,51</i>	<i>2 823 824</i>	<i>34,40</i>	<i>1 495 680</i>	<i>33,14</i>
<b>Összesen:</b>	<b>7 958 375</b>	<b>100,00</b>	<b>7 110 671</b>	<b>100,00</b>	<b>8 892 871</b>	<b>100,00</b>	<b>8 207 986</b>	<b>100,00</b>	<b>4 513 171</b>	<b>99,99</b>

Az *intézményi működési bevételeken* belül a szolgáltatások igénybe vételéért fizetendő térítési díjak - évenkénti felülvizsgálat eredményeként - növekedése inflációt követő volt. Ezen bevételi jogcímen realizált eltérő összegű bevételek változása azonban összefügg az intézmény átszervezésekkel, (Üdülőközpont gazdasági társasággá alakulása), illetőleg intézmény alapítással, szolgáltatások bővülésével is (100+50 fh. idősök otthona) is.

Az évek folyamán a saját bevételek növekedése új szolgáltatások bevezetésével, a szolgáltatások mértéktartó emelésével volt elérhető. A lakosság terheit jelentősen növelő *helyi adók* mértéke elmúlt négy évben számottevően nem változott, újabb adónem bevezetésére nem került sor.

#### A helyi adók változása

- **Építményadó** bevezetésére 2000. január 01. napjától került sor a Képviselő-testület 38/1999. (XII.31.) KT. számú rendeletével. A bevezetés évéhez képest adómérték emelés 2008. január 01-től történt, az adónemből származó bevétel értékének megőrzése érdekében.

Az adó mértékének változásai:

Hatály	Adó mérték (Ft/m <sup>2</sup> )	Törvényi felső határ (Ft/m <sup>2</sup> )	Adó/felsőhatár %-a
2000. január 01. napjától	300		
<b>2008. január 01. napjától</b>	<b>400</b>	<b>1241,2</b>	<b>32,22%</b>

A jelenlegi adómérték jóval a törvényi felső határ alatt került megállapításra, annak mindössze 32,22 %-a.

- **Magánszemélyek kommunális adója** bevezetésére 1996. január 01-től került sor a 35/1995. (XII.01.) KT. számú rendelettel. Az adó mértéke a bevezetés évében 2000 Ft/ adótárgy, majd 1999.január 01-től belterületen 3000 Ft/adótárgy, külterületen 2000 Ft/adótárgy. Viszonylag hosszabb, nyolc éves időszak után került sor újra az adó mértékének emelésére a bevétel valorizációja érdekében.

Az adó mértékének változásai:

Hatály	Belterületi adótárgy (Ft)	Külterületi adótárgy (Ft)	Törvényi felső határ (Ft)	Adó/felsőhatár %-a	
				Belterület	Külterület
1996. január 1. napjától	2.000	2.000	12000	16,66 %	16,66 %
1999. január 1. napjától	3.000	2.000	12000	25,00%	16,66 %
<b>2008. január 1. napjától</b>	<b>5.000</b>	<b>3.500</b>	<b>16550,6</b>	<b>30,21%</b>	<b>21,14%</b>

- A **Tartózkodási idő utáni idegenforgalmi adó** bevezetésére 1998. január 01. napjától a 34/1997. (XI.28.) KT. számú rendelettel került sor.

Az adó mértékének változásai:

Hatály	Az adó mértéke (Ft/m <sup>2</sup> )	Törvényi felső határ (Ft/m <sup>2</sup> )	%
1998. január 01. napjától	100	300	33,33 %
<b>2008. január 01. napjától</b>	<b>200</b>	<b>413,7</b>	<b>48,34%</b>

- **Helyi iparüzési adó bevezetése** - 1993. március 01. napjával - 3/1993. (II.19.) KT. számú rendelettel történt. Adómérték emelésre 2000. év óta nem került sor. Változást az jelentett, hogy az Európai Unióhoz való csatlakozásból eredő jogharmonizációs kötelezettség miatt 2007. december 31-ig minden olyan - a Képviselő-testület által helyi rendeletben biztosított - kedvezményt meg kellett szüntetni, amely nem szerepel a helyi adókról szóló 1990. évi C. törvényben.

Az adó mértékének változásai:

Hatály	Az adó mértéke	Adómentes határ (Ft)
1993. március 01. napjától	0,6 %	500.000
1996. január 01. napjától	0,8 %	750.000
1998. január 01. napjától	1,1 %	2.000.000
1999. január 01. napjától	1,6 %	2.000.000
2000. január 01. napjától	2,0 %	2.000.000
2002. január 01. napjától	2,0 %	2.500.000

A saját bevételeken belül - a helyi adókon túl - az **egyéb sajátos bevételek** jogcímen ingatlan bérbeadásból (lakások, nem lakáscéljára szolgáló ingatlanok, intézményi terembérlet, Áfa stb.) származott bevétele az önkormányzatnak, a növekedés inflációt követő. A **felhalmozási és tőkejellegű bevételekből, a támogatásértékű bevételekből** és az **átvett pénzeszközökből** befolyt összegek változása nagyobb részben a pályázatok sikerességével, illetve az adott évben ezen források lehívhatóságának ütemével hozható összefüggésbe.

A **pénzmaradvány** összege az évek viszonylatában változó, kapcsolódik a gazdasági események év végi pénzforgalmi elszámolásához.

**A fenti 1., illetve 2. számú táblázatban kimutatott hitel összege tartalmát évenként az alábbiak magyarázzák:**

- A **2006. évi** pénzforgalmi adatok között kimutatott 627.980 eFt **hitelből** 196.000 eFt a felsőpárti városrészben, illetve a Somogyi B. u. és környéke szennyvízcsatorna építéséhez jóváhagyott hosszú lejáratú MFB hitel, 22.981 eFt az iparosított technológiával épült házak (Bruznyai sétány, Klauzál u.) felújításához - a „Panel Plusz” hitelprogram keretében - kapcsolódik, míg 408.999 eFt részben a több éves ütemben megvalósuló feladatok pályázati forrásának megelőlegezését, illetve a bevételi kiesések (tervezett gázvezeték építés a DÉGÁZ-nak, gázközmű vagyon állampapír értékesítés) pótlása miatt a likvidhitel keret terhére igénybe vett összegeket pótolták.
- **2007. év** folyamán az iparosított technológiával épült lakóházak felújításához 61.715 eFt, valamint a szennyvízcsatorna hálózat beruházáshoz 27.874 eFt hitel felvételére került sor, 66.597 eFt pedig a 2006. évi likvidhitel állomány (fejlesztési célú bevétel kiesés előfinanszírozás miatt) növekedését mutatja. Működési hitel igénybe vételére nem került sor.
- **2008. évben** az Önkormányzat működési költségvetése 123.737 eFt **forráshiánnyal** került jóváhagyásra. Ez az összeg év közben – az intézményi feladat átrendezések, átszervezések) a Képviselő-testület intézkedései hatására - változott, a forráshiány az évvégére 1.102 eFt-ra csökkent. Az önkormányzati feladatokat ellátó intézmények működéséhez - az év folyamán változó mértékű, a saját bevételek teljesítése függvényében - szükség volt a likviditást biztosító hitel igénybe vételére, ami az év végén 492.810 eFt-ot tett ki. Ebben az évben a fejlesztési feladatok finanszírozásába bevont kötvényből származó forrás 1.209.000 eFt, az Iparosított technológiával épült lakóházak, egy csatornás gyűjtő kémények felújítását

szolgált Panel program végrehajtásához igénybe vett hitel összege 51.592 eFt bevételt jelentett.

- **2009. év** folyamán a Képviselő-testület által jóváhagyott MFB hitelkeret terhére, a pályázatokhoz kapcsolódó önerő fedezeteként az alábbi feladatokra - 165.085 eFt összegben - került sor pénzforgalomban megjelenő hitelfelvételre:

- Norvég pályázathoz kapcsolódó feladatokra	82.416 eFt,
- Közösségi terek (Dózsa-ház)	3.873 eFt,
- Szóróparcella kialakítása	3.103 eFt,
- Dr Bugyi István Kórház felmérési terve	12.000 eFt,
- Egycsatornás gyűjtőkémények felújítása	12.653 eFt,
- Egyéb feladatok (intézményi felújítások)	51.040 eFt.

A fentiekben túl hitel igénybevétel nem történt.

*A jelentés készítése időpontját figyelembe véve, a fentiekben évenként kimutatott hitelek - a 2008. augusztus 29-én CHF alapú kötvény kibocsátással, a 2009. évben jóváhagyott feladatok MFB hitelkeret terhére történő finanszírozásával, illetve az 1 milliárd forintnak megfelelő folyószámla hitelkeret változó igénybe vételével (kiváltásra kerültek korábban felvett hitelek, a megelőlegezett források az évek között a pályázatok függvényében) - változtak, az összetételük átstrukturálódott.*

*Az előzőek alapján az elkövetkezendő évek költségvetését terhelő elköteleződés jelen állapot szerint az alábbiakban foglalható össze:*

- **Panel Plusz I. hitel**  
*felvétel időpontja: 2006.10.05.*  
*kölcsön összege: 78.774.844,-Ft*  
*törlesztés kezdete: 2009.07.01.*
- **Panel Plusz II. hitel**  
*felvétel időpontja: 2007.12.06.*  
*kölcsön összege: 57.513.000,-Ft*  
*törlesztés kezdete: 2010.07.01.*
- **„Szentés I.” kötvény**  
*kibocsátás időpontja: 2008. 08.29.*  
*kölcsön összege: 1.400.000.000,-Ft*  
*törlesztés kezdete: 2013.04.15.*
- **MFB hitel keret**  
*jóváhagyás időpontja 2009. 10.15.*  
*keret összege 3.127.240.000,-Ft*  
*igénybe vétel*  
*2009. évben 165.084.818,- Ft*  
*2010. 06.30. 250.021.315,-Ft*  
*igénybevétel össz: 415.106.133,-Ft 415.106.133,-Ft*  
*törlesztés kezdete: 2012.07.01.*
- **Likvidhitel keret**  
*keret összege 1.000.000.0000,-Ft*  
*igénybe vétel 1.000.000.0000,-Ft.*

*Az előzőek szerint az önkormányzat összes felvett hitele 2.951.393.977,-Ft, mely összegből 1 milliárd Ft-ot a folyószámlahitel tesz ki (visszapótlás a támogatások kiutalásának, a saját bevételek teljesítésének a függvénye).*

*A hitelek visszafizetéséből adódó kötelezettségek számszaki adatait az I. számú melléklet részleteiben tartalmazza, ami alapján megállapítható, hogy az elkövetkezendő 4 évre vállalt kötelezettség évenként változó, de összességében (2014-ig) nem éri el a 210 millió Ft-ot.*

A rendelkezésre álló forrásokat más megközelítésben - a finanszírozás célja szerint - vizsgálva arányeltolódás tapasztalható, melynek oka az ellátottak számának csökkenése, továbbá a beruházásokhoz kapcsolódó támogatások évek közötti módosulása.

### A működési feladatokat finanszírozó bevételek változása (3. sz. táblázat)

eFt-ban						
Megnevezés	2006. év	2007. év	2008. év	2009. év	2010.VI.30.	Összesen
Saját bevételek	2 209 644	2 212 496	2 592 572	3 643 500	1 782 510	12 440 722
Állami hozzájárulás	2 458 835	2 473 763	2 627 133	2 652 177	1 495 680	11 707 588
Egyéb külső forrás	341 595	412 268	486 932	622 869	360 777	2 224 441
Hitel			492 810*			492 810
<b>Összesen:</b>	<b>5 010 074</b>	<b>5 098 527</b>	<b>6 199 447</b>	<b>6 918 546</b>	<b>3 638 967</b>	<b>26 865 561</b>

\* A működési költségvetésben megvalósult fejlesztések (Konyha beruházás), pályázatok előfinanszírozása a folyószámla hitelekeret terhére.

A **működési költségvetésben** teljesített feladatokat összességében mintegy 27 milliárd forint bevételből finanszírozta az önkormányzat.

Az intézmények működését biztosító bevételek között a **saját bevételek** növekedése - 2009. év kivételével - kiegyensúlyozott volt. A 2009. évi kirívóan magas (1,1 milliárd Ft-os) növekedés az igénybe nem vett hitellel hozható összefüggésbe, melynek hatása a 2009. évi kiadásokban is érzékelhető, mivel az önkormányzat az év végén 1 milliárd Ft-os betét állománnyal rendelkezett. Az **állami hozzájárulások** mértéke a 2006-2010 közötti időszakban viszonylag stagnáló, de a jogszabályok változása, az intézményi ellátotti létszám csökkenése erősen érzékelhető. A normatív támogatások mértékét meghatározó **mutatószám** (gazdasági évet lezáró normatív támogatás elszámolás alapjául szolgáló alap adatok) **változás** évenkénti alakulását az alábbiak szemléltetik:

jogcím	tényleges létszám (fő)			
	2006. év	2007. év	2008. év	2009. év
szoc. étkezők	246	251	255	294
házi segítségnyújtást igénybevevők	17	21	25	32
időskorú nappali ellátott	182	150	129	159
pszich. nappali ellátott		30	24	22
hajléktalan nappali ellátott	44	44	44	44
fogyatékos nappali ellátott	10	20	20	20
bentlakásos demens ellátott			1	14
bentlakásos időskorú ellátott	10	10	5	58
bentlakásos átmeneti ellátott	44	47	57	63

bölcshódás	60	63	62	62
óvodás	953	936	940	935
ált.iskolás 1-4. évf.	817	802	780	720
ált.iskolás 5-8. évf.	1006	964	989	927
zeneiskolás zeneoktatás	346	336	321	325
zeneiskolás táncoktatás	156	156	27	18
kollégista	295	280	259	255
kedvezményes étkezők	1224	1173	1250	1279

**Egyéb külső források** között a különböző feladatok teljesítéséhez (intézményi pályázatok) átvett, illetve támogatásértékű bevételeként (Kistérségi Társulás, OEP stb) elszámolt összegek nagysága részben feladat, részben mutatószám függő.

A működési körbe tartozó feladatok ellátásához hiányzó forrásokat az önkormányzat a **tervezés szintjén hitellel** ellensúlyozta. Az éves költségvetések végrehajtása során megfogalmazott cél minden évben a tervezett forráshiány mértékének csökkentése, megszüntetése volt. Év közben a likviditás biztosítása, a folyamatos feladatellátás minden évben szükségessé tette a folyószámlahitel keret terhére az igénybevételt, de - 2008. évet kivéve – az év végén a működésben hitelállomány a költségvetést nem terhelte.

A költségvetési egyensúly megőrzése, a fizetőképesség biztosítása érdekében az alábbi, a működési kiadásokat csökkentő jelentősebb intézkedések, illetve intézmény szerkezet átalakítások, feladatátrendezések kerültek végrehajtásra:

#### - 2007. évben

- június 30. napjával jogutódlással megszűnt az Általános Iskolai Kollégium jogutód július 1-től a Terney Béla Kollégium (Szentés, Jövendő u. 6. sz.),
- július 1. napjával jogutód nélkül megszűnt a Gróf Széchenyi István Általános Iskola,
- augusztus 15. napjával jogutódlással megszűntek a Felsőpárti, Kossuth utcai, az Apponyi téri, a Köztársaság utcai Óvodai Munkáltatói Körzetek és 2007. augusztus 16-tól az óvodai körzetek Kertvárosi Óvoda és Központi Óvoda néven működnek,
- június 30. napjával megszűnt a Kajáni, a Szarvasi úti és a Rákóczi F. utcai tagóvoda óvodai körzeten belüli átszervezéssel.
- 2007. július 1-től a derekegyházi általános iskola a Koszta József Általános Iskola tagintézményévé vált.

#### 2008. évben

- december 31-én bezárt a Nagyörvény utcai Idősek Gondozóháza, az idősek ellátását a továbbiakban a Parkerdő Otthon biztosítja,
- 2008. november 12-én került átadásra 100 férőhelyes tartós bentlakásos ellátást, valamint 50 férőhelyes nappali ellátást biztosító Dr Sipos Ferenc Parkerdő Otthon.

A fenti intézkedések hatására a forráshiány mértéke évről-évre csökkent, 2009. év végére a működési forráshiány teljes összegét sikerült kigazdálkodni. A 2010. évi költségvetés feltételeit meghatározó jogszabályok módosulása, a központi források, a helyi lehetőségek és tartalékok

csökkenése a költségvetésben ismét forráshiányt eredményezett, melynek ellentételezése a 2010. évi gazdálkodás egyik kiemelt feladata.

### Fejlesztési célra (2006-210.06.30.) igénybe vett források változása (4.számú táblázat)

Megnevezés	2006. évi		2007. évi		2008. évi		2009. évi		2010.I. félévi		Összesen	
	eFt	%	eFt	%	eFt	%	eFt	%	eFt	%	eFt	%
Helyi bevételek	515 547	17,49	317 876	15,80	537 181	19,94	479 588	37,20	347 477	39,75	2 197 669	22,39
Állami hozzájárulás	907 132	30,77	1 036 510	51,51	619 676	23,01	171 647	13,31			2 734 965	27,86
Egyéb külső forrás	897 642	30,44	501 572	24,93	165 317	6,14	473 120	36,69	276 706	31,65	2 314 357	23,57
Hitel	627 980	21,30	156 186	7,76	1 371 250	50,91	165 085	12,80	250 021	28,60	2 570 522	26,18
<b>Összesen:</b>	<b>2 948 301</b>	<b>100,00</b>	<b>2 012 144</b>	<b>100,00</b>	<b>2 693 424</b>	<b>100,00</b>	<b>1 289 440</b>	<b>100,00</b>	<b>874 204</b>	<b>100,00</b>	<b>9 817 513</b>	<b>100,00</b>

Az önkormányzat a **fejlesztési, felhalmozási és felújítási feladatait** nagyobb részben pályázati források bevonásával tervezte a ciklus időszak alatt megvalósítani, melyekhez az önerőt részben a vagyonhasznosítás bevételeiből, illetve kötvény kibocsátással, hitel igénybe vételével biztosította. Ezeknek a tervezett feladatoknak a megvalósítása részben választási cikluson átnyúló, részben adott években végrehajtott feladatok voltak (szemlélteti II. sz. melléklet).

### Fejlesztési célra (2004-ről áthúzódó feladatokhoz kapcsolódó támogatásokkal együtt) igénybe vett források változása (5.számú táblázat)

#### Saját bevételek

- működési bevételek (ÁFA, kamat stb)	601 506 eFt
- egyéb saját bevételek (kommunális adó, önkormányzati ingatlanok bérleti díja)	23 582 eFt
- felhalmozási és tőkejellegű bevételek (ebből Szentese-Víz Kft bérleti díj: 561.651 eFt)	1 095 241 eFt
- átvett pénzeszközök	822 551 eFt
- támogatási kölcsönök visszatérülése	34 355 eFt
<i>összesen:</i>	<i>2 577 235 eFt</i>

#### Hitelek

	2 570 522 eFt
ebből likvid hitel: 619.128 eFt	

#### Támogatások

- címzett támogatás (Megyeháza, Idősek Otthona)	1 584 389 eFt
- céltámogatás	878 842 eFt
- TERKI	229 868 eFt
- CÉDE	72 283 eFt
- Vis maior (Veker csatorna meder kotrás, önkorm. utak helyreállítása)	35 756 eFt
- központosított források	471 632 eFt
<i>összesen:</i>	<i>3 272 770 eFt</i>

#### Támogatásértékű bevételek (AVOP, DAOP, EMVA, DARFT, INTERREG, KEOP, PHARE, ROP, TEUT, TFA)

1 887 795 eFt

#### Előző évi pénzmaradvány

442 985 eFt

#### Mindösszesen:

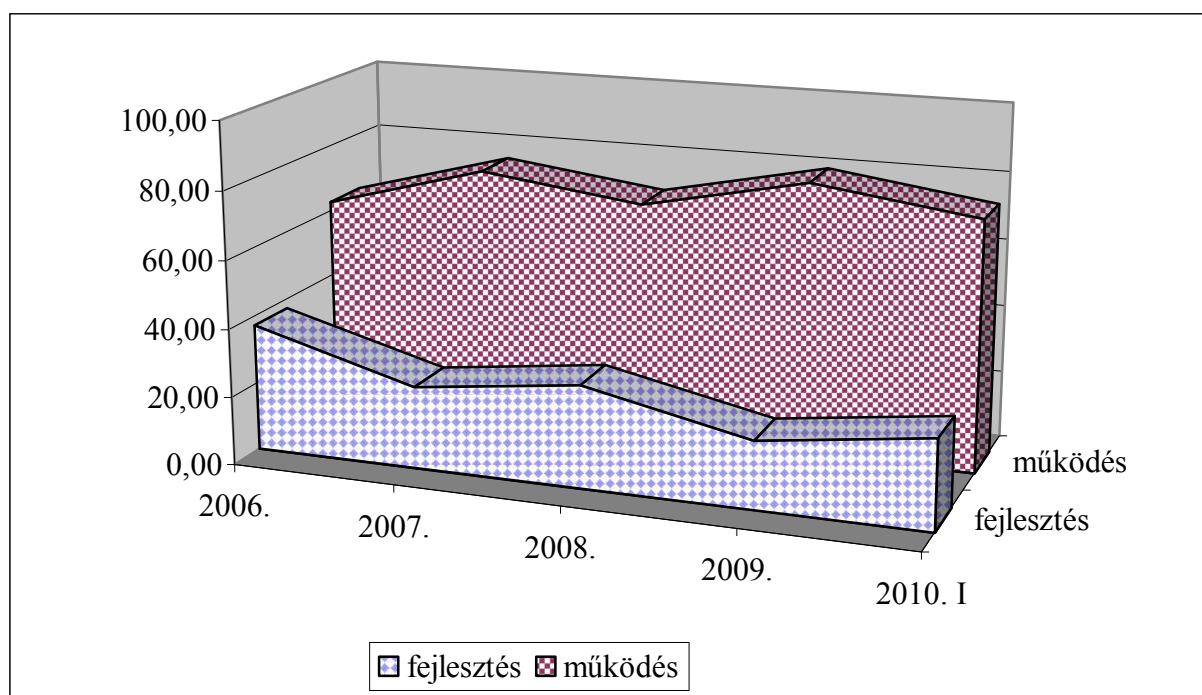
10 751 307 eFt



## II. Kiadások alakulása

### Az önkormányzati egységes pénzalap változása (6. számú táblázat)

Megnevezés	2006. év		2007. év		2008. év		2009. év		2010.I. félév		Összesen	
	eFt	%	eFt	%	eFt	%	eFt	%	eFt	%	eFt	%
működés	5 000 494	62,76	5 329 991	75,93	5 718 555	69,94	5 943 642	80,21	3 005 374	73,72	24 998 056	72,14
fejlesztés	2 966 692	37,24	1 689 479	24,07	2 457 974	30,06	1 466 281	19,79	1 071 338	26,28	9 651 764	27,86
Összesen:	7 967 186	100,00	7 019 470	100,00	8 176 529	100,00	7 409 923	100,00	4 076 712	100,00	34 649 820	100,00



Az egységes pénzalapon belüli kiadások pénzforgalmi teljesítésének - a működés és a fejlesztés közötti - arányváltozásában szintén a végrehajtott racionalizálási intézkedések, a pályázatok eltérő száma és a lehívható támogatások összege mutatkozik meg.

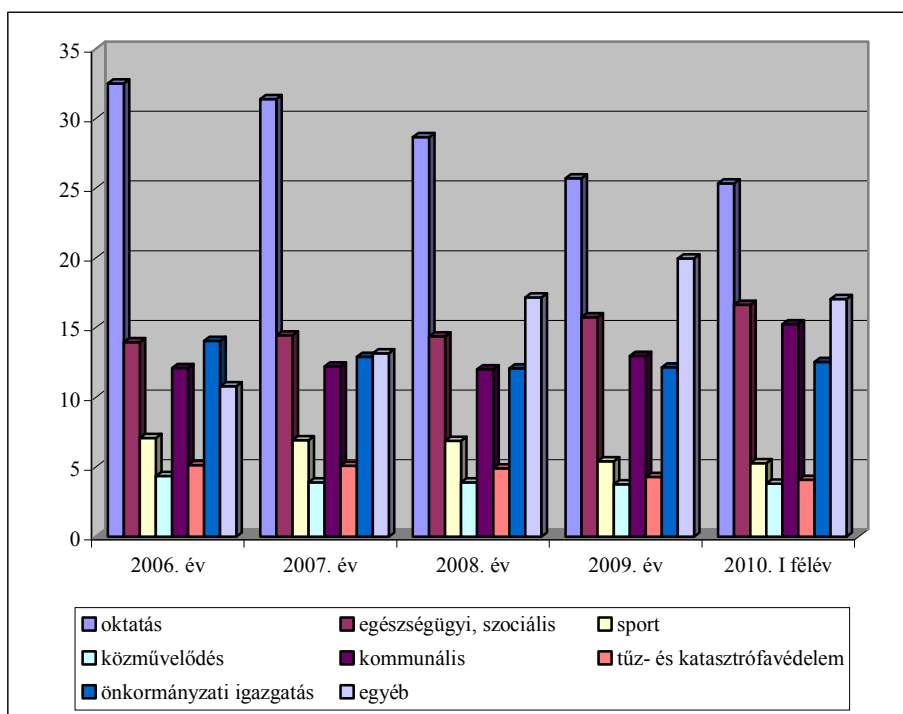
A **működési költségvetésben** elszámolt kiadások mintegy 25 milliárd forintot tettek ki az elmúlt négy évben. A szám adatok alapján folyamatos kiadásnövekedés figyelhető meg, azonban mögöttes tényezőként figyelembe kell venni a pályázati aktivitás, az intézményhálózat bővülés mellett, csökkentő tényezőként a szervezeti átalakítások (az ellátottak létszámával összefüggésben a kapacitás kihasználtság csökkenés miatt intézmény bezárást és leépítéseket, a feladat átrendezéseket, gazdálkodási forma váltás) hatását. A ciklus időszak alatt fő célkitűzés a racionális működés, a hatékony és színvonalában megfelelő feladatellátás feltételeinek biztosítása volt.

### A működési költségvetésben teljesített kiadások ágazonkénti változása (7. számú táblázat)

Megnevezés	2006. évi		2007. évi		2008. évi		2009. évi		2010. I. félévi		Összesen	
	eFt	%	eFt	%	eFt	%	eFt	%	eFt	%	eFt	%
oktatás	1 625 474	32,51	1 673 580	31,4	1 640 018	28,68	1 560 489	25,72	772 693	25,35	7 272 254	28,90
egészségügyi, szociális	697 408	13,95	768 982	14,43	822 476	14,38	954 602	15,74	506 811	16,63	3 750 279	14,90
sport	354 168	7,08	368 891	6,92	392 845	6,87	328 969	5,42	160 712	5,27	1 605 585	6,38
- ebből átszervezett feladat							158 758		86 736		245 494	
közművelődés	218 082	4,36	207 475	3,89	223 715	3,91	228 081	3,76	116 240	3,82	993 593	3,95
kommunális tűz- és katasztrófavédelem	605 427	12,11	650 868	12,21	686 859	12,01	786 980	12,97	464 841	15,25	3 194 975	12,70
önkormányzati igazgatás	257 155	5,14	271 007	5,09	280 778	4,91	260 403	4,29	124 544	4,09	1 193 887	4,74
egyéb	702 877	14,06	688 118	12,91	690 444	12,08	736 623	12,14	382 270	12,54	3 200 332	12,72
egyéb	539 903	10,79	701 070	13,15	981 420	17,16	1 210 619	19,96	519 688	17,05	3 952 700	15,71

Összesen: 5 000 494 100,00 5 329 991 100,00 5 718 555 100,00 6 066 766 100,00 3 047 799 100,00 25 163 605 100,00

\* Központi Gyermekélelmezési Konyha, önkormányzati ingatlanok kezelésével összefüggő kiadások (SZV SZ Kft), közmunka programokhoz kapcsolódó kiadások (személyi juttatások, munkaadót terhelő járulékok)

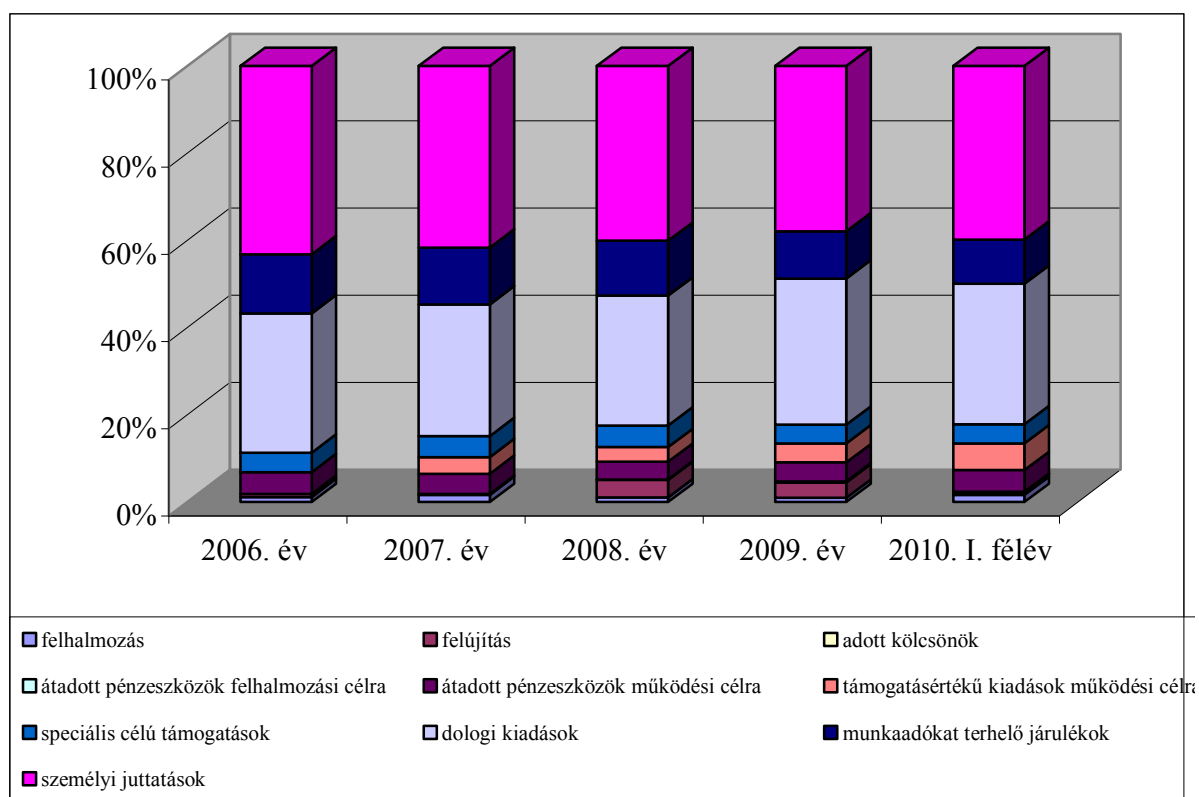


A fenti adatok mutatják, hogy az önkormányzati feladatellátásban **a kommunális, az oktatás és a szociális gondoskodás** biztosítása meghatározó jelentőségű volt még akkor is, ha a ráfordítások mértéke az évek között eltérő tendenciát mutat. E területeket érintették leginkább a jogszabályi és ellátotti létszám változások, melyek hatása összetetten érzékelhető. Mindezek ellenére a városban ellátatlan gyermek, idős rászoruló nem volt, minden intézményben a személyi és tárgyi feltételek biztosítottak voltak, számos olyan juttatást is finanszírozott az Önkormányzat, amit a jogszabályok kötelező jelleggel nem írtak elő. Méltányolta azokat a kezdeményezéseket, melyek szakmai szempontból indokoltak voltak.

A működési költségvetés az eltelt időszakban biztosította az intézmények folyamatos és zökkenőmentes működését. Az önkormányzat mindenkor szem előtt tartotta a fenntartóval szemben támasztott követelmények teljesítését. Az intézmények gazdálkodása a ciklus időszak alatt ellenőrzött és kiegyensúlyozott volt. Likviditási problémák a feladatellátást nem akadályozták, érvényesültek a feladat finanszírozás alapvető követelményei.

### A működési kiadások kiemelt előirányzatonkénti változása (8. számú táblázat)

Megnevezés	2006. évi		2007. évi		2008. évi		2009. évi		2010. I. félévi		Összesen	
	eFt	%	eFt	%	eFt	%	eFt	%	eFt	%	eFt	%
személyi juttatások	2 160 092	43,20	2 220 731	41,67	2 292 080	40,08	2 253 118	37,91	1 197 154	39,83	10 123 338	40,49
munkaadókat terhelő jár.	677 901	13,56	693 159	13,01	720 119	12,59	645 523	10,86	304 106	10,12	3 040 858	12,16
dologi kiadások	1 596 232	31,92	1 609 270	30,19	1 703 692	29,79	1 991 550	33,51	968 074	32,21	7 868 943	31,48
speciális célú támogatások	223 658	4,47	257 673	4,83	282 794	4,95	254 576	4,28	132 780	4,42	1 151 500	4,61
támog.értékű műk. kiadások	100	0,00	203 188	3,81	191 931	3,36	259 528	4,37	183 341	6,10	838 100	3,35
átadott pénzeszk. műk. c.	249 166	4,98	246 365	4,62	233 487	4,08	258 912	4,35	149 617	4,98	1 137 565	4,55
átadott pénzeszk. felhalm. c.		0,00		0,00		0,00	10 647	0,18	1 500	0,05	12 147	0,05
adott kölcsönök	1 600	0,03	200	0,00	5 086	0,09	2 698	0,04	1 291	0,04	10 875	0,04
felújítás	35 483	0,71	11 016	0,21	229 513	4,01	211 431	3,56	18 947	0,63	506 398	2,03
felhalmozás	56 262	1,13	88 389	1,66	59 853	1,05	55 659	0,94	48 564	1,62	308 732	1,24
összesen:	5 000 494	100,00	5 329 991	100,00	5 718 555	100,00	5 943 642	100,00	3 005 374	100,00	24 998 456	100,00



Az intézmények költségvetésében a kiemelt előirányzatok aránya az évek folyamán lényegesen nem változott az összes kiadáson belül. Minden évben a személyi juttatások és járulécai képviselték a legnagyobb (50% körüli) részarányt.

### **Felhalmozás, fejlesztés felújítás**

**Az önkormányzat a Polgármesteri Hivatal költségvetésében szereplő központi kezelésű felhalmozási, felújítási, fejlesztési feladatok (részletezés a III. sz. mellékletben) megvalósítására a választási ciklust érintő időszakban (az áthúzódó feladatokat is figyelembe véve) közel 11 milliárd Ft-ot (10.900.141 eFt) költött.**

**A pénzforgalomban ténylegesen teljesített kiadásokból (teljesség igénye nélküli felsorolás) az alábbi jelentősebb feladatok valósultak meg:**

Az utóbbi években országos szinten az erdők területének csökkenése a jellemző. 2006 évben 45,6733 ha erdőterülettel rendelkezett az Önkormányzat. 2006–2010. év között EU-s támogatás segítségével 7,7 ha új erdőterület került telepítésre - ami ellentétben az országos tendenciával - négy év alatt 17%-os erdőterület növekedést eredményezett.

A játszóterek száma Szentes közigazgatási területén belül 17 db. Az elmúlt 4 évben 2 db új játszótér készült el, melyek 12 játszóeszközzel, és 2 db ivókúttal gazdagították az Önkormányzat vagyonát. Napjainkra minden játszótérre, és óvodai kültéri játszóeszközt sikerült az EU-s szabványnak megfelelően felújítani.

A Hősök Erdeje létrehozásának 75. évfordulójára megtörtént az erdő faállományának felújítása a kiszáradt fák eredeti fafajok szerinti pótlásával. Elkészült az erdő szabadidős parkként való hasznosításának terve, és első lépésként megvalósult az erdei játszótér ivókúttal.

Az intézményeket érintő parkoló-építési program keretében 2006-ban elkészült a Farkas Antal utcai óvodánál 8 db autó parkolását biztosító nemesített útpadka, a Deák Ferenc Általános Iskolánál 24 db aszfaltburkolatú parkoló és a Boros Sámuel Szakközépiskola mellett, a Kiss Bálint utcában 24 db parkoló útalap szinten. Ez utóbbi biztosít parkolási lehetőséget a Zeneiskolához is.

2007-2008. években újabb 24 db aszfaltburkolatú parkoló megépítésével biztonságosabbá vált a parkolás a Köztársaság utcai, a Mátéffy utcai és a Rákóczi F. utcai óvodánál.

Helyszűke miatt parkolók helyett aszfalt burkolatú útszélesítés készült kiemelt szegéllyel szintén a parkolás megkönnyítésére az Árpád utcai, a Villogó utcai és a Vásárhelyi úti óvoda közelében, valamint a Nagyörvény utcai Idősek Napközi Otthonánál és a Nagyörvény utcai orvosi rendelőnél.

A belterületi úthálózat fejlesztésének részeként szintén komoly erőfeszítéseket tett a város a parkolási gondok enyhítésére:

2006. évben elkészült a Jövendő utcai parkoló 61 db személygépjármű és 3 db autóbusz parkolását biztosítva a városközpontban, a Sportcsarnok közelében.

2007. évben 25 db parkoló készült el a Hadzsi J. utcában, 2008. óta pedig a Csongrádi út Széchenyi Liget melletti szakaszán 32 db személygépjármű parkoló biztosít újabb biztonságos parkolási lehetőséget. 2009. évben 160 db parkoló készült a Vecseri fok lefedésével egyidejűleg, ami főként a ligeti strandra érkezőket szolgálja. A parkolók száma mintegy 15%-kal növekedett, így jelenleg már több, mint 3000 db (3055 db) kiépített parkolóhely található a város belterületi

közúthálózata mentén, amelyben nincsenek benne sem a bevásárlóközpontok által a beruházás részeként megépített, sem a lakótelepek területén lévő parkolók.

Az önkormányzat tulajdonában lévő belterületi kiépített közúthálózat hossza 2006. XII. 31-én 126 km, felülete 659 ezer m<sup>2</sup> volt, amelynek jelentős részét érintette a szennyvízesatorna építési program. A csatornaépítés után az érintett utcák burkolatának felújítása is megtörtént. Ezen felül a pályázati támogatással a teljes belterületi burkolt úthálózat 12,5%-ának aszfaltburkolata újult meg 15759 fm úthálózaton, melynek keretén belül 1290 fm úthosszon a felújítás során burkolatszélesítésre is sor került. 2006-ban 12 utcában, 2007-ben 8 utcában, 2008-2009. években 7 utcában, 2010. évben pedig 3 utcában újult meg az elhasználódott aszfaltburkolat.

Ezen felül 2008-2009. években 1345 fm-rel (8100 m<sup>2</sup>) gyarapodott a burkolt belterületi úthálózat, amelynek részeként kiépült a Csongrádi utat az Ilonaparti úttal összekötő új út (Kováts Károly utca).

A külterületi úthálózat fejlesztését szolgálta a Schweidel utca külterületi szakaszának, a Csongrádi utat a 451. számú főúttal összekötő Alsóréti összekötő útnak burkolt útként való kiépítése. Megtörtént a „Gázos” kövesút, a Kikelet u., a szegvári út, a Nagyhegy-széli út felújítása, valamint folyamatban van a Berki út felújításának előkészítése.

A városi kerékpárút hálózat fejlesztése érdekében elkészült a Csongrádi út mentén korábban megépült közel 3 km hosszú kerékpárút szakasz felújítása a Váradi utcától a tiszai strand lejáróig, és megépült a Csongrádi út mentén 660 fm hosszban az új kerékpárút a Váradi Lipót Árpád utcától a ligeti bejáróig. Ezzel a városi kerékpárút hálózat hossza 8,5 km-re bővült.

2006. és 2010. között a járdafelújítási munkák során a 204,4 km hosszú önkormányzati tulajdonú járdafelületből 15,5 km hosszú téglajárdát építettünk át aszfaltburkolatúvá. A Csongrádi út és az Ilona-parti út között megépült új út mentén, a Széchenyi Ligetben és a Koszta József utcában megépült járdákkal összesen több, mint 1 km-rel nőtt a járdafelületek hossza.

2009-2010. években a közlekedés biztonságának növelése érdekében 10 db új buszöböl épült, ezzel egyidejűleg az utasok kényelmének, komfortérzetének növelésére 30 db új fedett buszvárók kerültek elhelyezésre a város közútjai mentén. Az új fedett buszváró felépítmények részben a régi, elavult, elhasználódott várók helyett, részben pedig olyan buszmegállóban készültek, ahol eddig fedett váró nem állt az utasok rendelkezésére.

A város egész területén - több éves ütemben - elkészült a **szennyvízesatorna hálózat**, megépült 81332 fm gerincvezeték a hozzá tartozó bekötő vezetékekkel és átemelőkkal. A beköthető lakások száma 6009 db, a beruházással érintett városrészekben a rákötések 90,2%-ban történtek meg.

Központi pályázati kiírás szerint lehetőség nyílt az **iparosított technológiával** épült épületek energiatakarékos felújítására. Az épületek külső nyílászáróinak cseréje, homlokzat hőszigetelése, lapos tető hő- és vízszigetelése - esetenként alsó földem hőszigetelése -, illetve fűtési rendszer felújításához az önkormányzat 1089 lakás részére biztosította a bekerülési költségek 1/3-át az alábbiak szerint:

2006. évben a Drahos utca 10-12, Bruszniai stny 1-3, Bruszniai stny 12., Kossuth tér 5., Klauzál utca 8., József A utca 6. szám alatti épületekben **233 lakás**,

2008. évben a Cseuz B utca 1-3, 5-7., 9-11., Honvéd u. 16., Köztársaság utca 8-10, 10-12, 23-25. szám alatti épületekben **208 lakás**,

2009-2010. években a Bruszniai stny 5-7., 10., 9-11., József A 4., 8., Kossuth u.19., 30., 32., Klauzál u. 1., 8., 10., Bocskai u. 1-3-5., 2-4., Drahos u. 2., 6-8., Honvéd u.10., 23., Köztársaság u. 11-13, 15-17, 19-21, valamint a Somogyi B. u.3. szám alatti épületekben összesen **648 lakás**.

Szintén támogatta az önkormányzat a lakóépületek gázüzemű-berendezések égéstermékének elvezetésére szolgáló **egycsatornás gyűjtőkéményeinek** (úgynevezett termofor kémény) biztonságtechnikai felújítását hét épület (Honvéd u. 6., 8., Apponyi tér „A, B, E, L” épületek, Kossuth u. 30.) 206 db lakásában.

Elkészült a **Csongrádi út mellett kerékpárút** a ligeti bejárótól a Tiszai strandfeljáróig (7.040 m<sup>2</sup>) vízelvezetéssel, töltésepítéssel, forgalomtechnikával.

Az **ipari parkban** elkészült a közvilágítási hálózat fejlesztése, nyolc ingatlan elektromos árammal való ellátásának kiépítése, valamint az út szélesítése, burkolat felújítása. 1.920 fm szennyvíz gravitációs és nyomóvezeték, 125 m csapadékvíz csatorna épült meg, és folyamatban van 10.000 m<sup>2</sup> különböző szélességű, az ipari park jellegénél fogva nagy teherbírású útburkolat kialakítása.

A mintegy 1 km hosszúságú **Nagyhegyszéli út** (a kissorompótól a Szeszfözde dűlőig) **szélesítése** 2010. júliusában kezdődött, a közvilágítási és kommunális elektromos vezetékhálózat áthelyezését követően.

A városközpontban a **Nagy Ferenc utca** sétáló utcává történő átépítése során 1300 m<sup>2</sup> felületen díszburkolat került megépítésre, és ehhez kapcsolódóan dísz kandelláberekkel és környezetbe illő utcabútorok kerültek kihelyezésre.

Megtörtént a **Szent Miklós tér** díszkő burkolatos felújítása (2.750 m<sup>2</sup>), fátelapítással, ülőpadokkal, kerékpártárolókkal, köztéri szeméthyűjtők kihelyezésével.

A Református Nagytemplom felújításához kapcsolódóan elkészült a **Kiss Bálint utca** műemléki környezethez illő **felújítása** 5720 m<sup>2</sup> útburkolat kiskockakővel. Jelentős önkormányzati támogatással, a pályázati önerő - közel 100 millió Ft - átvállalásával épült meg a Református Egyház Idősek Otthona.

A városközpont felújítási koncepció folytatásaként további épület- út és egyéb közterület fejlesztéseket célzó pályázati tervdokumentációk készültek el.

Több évi előkészítés után sikeres pályázatok benyújtásával lehetőség nyílt 2010. évben a **Kossuth utca**–Attila utca járdaburkolat, kerékpárút, közúti csomópontok átépítésére, illetve a Kossuth utca (Ligeti bejáró - Baross G utca közötti) útburkolatának átépítésére. A beruházás kapcsán elkészül a teljes ivóvíz rekonstrukció és szennyvízcsatorna felújítása, új távhő vezetékek épülnek meg, az építési szakasz egy részén új közvilágítási, valamint 20kv-os és ellátó kábelhálózat kerül átépítésre, és megváltozik a posta távközlési kábel hálózat fedlapjainak megjelenése is.

A program keretében mintegy 2 km hosszú **kerékpárút** - Ligeti bejárótól az Ipartelepi útig - kerül megépítésre teljes hosszában aszfaltburkolattal, a védősávban kőburkolattal, illetve a csatlakozó zöldfelületek kiépítésével. A **járdaburkolat** felújítása a Kossuth utca déli oldalán a Ligeti bejárótól a József A. utcáig (kivétel a Petőfi Szálló előtti területet), az Északi oldalon az Ady E.

utcától a Rákóczi Ferenc utcáig díszburkolattal kerül kiépítésre, a Rákóczi utcától az Ipartelepi útig a déli oldalon aszfaltburkolat készül.

Az idősebb korosztály nyugodt, békés környezetben való pihenését, teljes körű, magas színvonalú ellátását biztosítja a 2008. év végén átadott új szolgáltató egység a **Dr. Sipos Ferenc Parkerdő Otthon**. A korszerűen kialakított 4.588 m<sup>2</sup> alapterületen - címzett támogatással - megépült intézményben az alapellátáson felül közös ebédlő, büfé, fizioterápia, fodrász, könyvtár, orvosi rendelő, tornaszoba, közösségi helyiségek, látogatószoba és vendégszoba szolgáltatását is igénybe vehetik az ellátottak.

**Nagyörvény utca 53. sz. alatti épületben** - DAOP pályázat keretében - a homlokzati és belső ajtók cseréje, a szociális blokkok felújítása és akadály-mentesítése, a belső burkolatok és a felületképzések felújítása történt meg akadálymentes parkoló kialakításával.

Szintén DAOP pályázati forrás felhasználásával a **Gondozási Központ Horváth Mihály utca 10. sz. alatti és a Dózsa György utca 86/a. sz. alatti** épületeinek rekonstrukciója valósult meg, melynek kapcsán a homlokzatok és zárófödém utólagos hőszigetelése, a homlokzati nyílászárók cseréje, a fűtési hálózat korszerűsítése, a szociális blokkok felújítása és akadálymentesítése, valamint a belső burkolatok és a felületképzések felújítása, továbbá akadálymentes parkoló kialakítása történt meg.

A **Munkás utcai napközi-otthon** tetőfelújítása történt meg a teljes tető-héjazat és lécezés cseréjével, valamint a fő homlokzat felújítása a nyílászárók cseréjével.

Az egészségügyi és szociális szolgáltatások javítását szolgálta az önkormányzat támogatásával kialakított **helikopter légi-bázis**, valamint az önkormányzati tulajdonában lévő és a Csongrád Megyei Önkormányzat által működtetett intézmények feltételeinek javítása, így a **Pszichiátriai Ápoló Otthon** épületeinek szerkezeti megerősítése, a dr. **Bugyi István Kórház** számára szájsebészeti műszerek, berendezések vásárlása, a szájsebészeti szakrendelő átalakítása, valamint a tüdőgondozó és a pszichiátriai épületek tetőfedésének felújítása, továbbá a **Gyógyfürdőben** csúszásmentes padlóburkolat készítése.

Területi és Régiófejlesztési Célelőirányzathoz, az önkormányzat által biztosított önerő vállalásával történt meg a dr. Bugyi István **Kórház Rendelőintézet** emelet ráépítése új betegfelvonó kialakításával.

Folyamatban van a Bölcsőde foglalkoztatót és szociális blokkot tartalmazó épületrésszel történő bővítése, mellyel párhuzamosan teljes felújításra kerül a régi épület is. A felújítás során a tetőtérben új kiszolgáló helyiségek kerülnek kialakításra, a földszinti tálalókonyha teljes felújítása és korszerűsítése történik meg, továbbá két pályázat támogatásának forráskoordinációjával valósul meg, az energiahatékonyság növelését célzó utólagos hőszigetelés, nyílászáró csere, fűtési- és használati melegvíz rendszer korszerűsítése.

A sportolás, szabadidő eltöltés, vendéglátás, idegenforgalom színvonalának emelése érdekében Területi és Régiófejlesztési Célelőirányzat támogatásával valósult meg a **Strandon a 25 m-es medence felújítása**, külső járda, lépcső átalakításával, a mozgáskorlátozottak számára akadálymentes közlekedés biztosításával, a medence körül padlófűtéssel. Az üdülőházak felújításának folytatásaként megépült 8 db új üdülőház, és felújításra került a recepció, valamint a camping közös tusoló épülete, ahol akadálymentes vizesblokk is kialakításra került. Elkészült

az üdülőházakhoz tartozó belső úthálózat bővítése új parkolóhelyek kialakításával, valamint bővítésre került a víz-, szennyvíz-, távhő-, és elektromos közműhálózat is.

Elkészült az **Ifjúsági Ház** lapostető szigetelésének, valamint a Kurca felőli teraszainak felújítása, a **Móricz Zsigmond Művelődési Ház** udvari vizesblokk korszerűsítése és akadálymentesítése, a **Városi Könyvtár** belső díszítő festéseinek felújítása, a **Szigligeti Üdülő** kőépületeinek tetőfelújítása és homlokzati hőszigetelése.

A fiatalok birtokba vették a Sportszálló mellett megépült **BMX pályát**, DAOP pályázati forrás felhasználásával folyamatban van a **Dózsa-ház részleges bővítése**, felújítása, közösségi foglalkoztatókkal, irodákkal és szociális helyiségekkel, tetőterasszal ellátott nagyteremmel.

ÖM pályázati forrás felhasználásával történt a **Rákóczi utcai óvoda új tálalókonyhájának** kialakítása. A meglévő két épület közötti foghíj beépítésével új épületrész épült, melyben az új tálalókonyha kapott helyet korszerű konyhatechnológiai berendezések felszerelésével. Önkormányzati forrásból valósult meg az óvoda udvari térburkolatának és csapadékvíz elvezető rendszerének felújítása, valamint az összes foglalkoztató helyiség padozatának teljes rekonstrukciója, valamint a homlokzatok felújítása és az utcafronti nyílászárók cseréje, továbbá az egyik épület tetőfedésének cseréje.

Szintén Önkormányzati forrásból történt meg az **Árpád utcai óvoda tetőfedésének felújítása**, a **Köztársaság úti óvoda homlokzati díszítése**, a **Kossuth utcai óvoda villámvédelmi rendszerének** kiépítése, valamint az intézmény felújításokhoz kapcsolódóan a költöztetések során szükségessé váló festési, padlóburkolási és vizesblokk felújítási munkák.

„Korszerű környezetben megújuló tudás” célját szolgálja a **Klauzál Gábor Általános Iskola** épületének felújítása, rekonstrukciója. Megtörtént a homlokzatok és zárófödém utólagos hőszigetelése, a homlokzati és belső nyílászárók cseréje, a fűtési, víz, szennyvíz, és elektromos hálózat korszerűsítése, és informatikai hálózat felújítása, bővítése. A szociális blokkok felújítása és akadály-mentesítés WC-k kialakítása, a belső burkolatok és a felületképzések felújítása, az épület fizikai akadály-mentesítése, tálalókonyha felújítása, tornacsarnokra magas-tető építése, sportpadozat kialakítással. A sportudvar teljes felújítása az OLLÉ program keretében valósult meg, új kézilabdapálya, távolugró- és rövidtávfutó pálya kialakításával, labdafogó hálók telepítésével.

A **megyei fenntartású** közoktatási intézményekben, így a Horváth Mihály Gimnáziumban a díszterem felújítása és a földrajz terem parketta felújítása, valamint a volt szolgálati lakások helyén a drámai tagozat részére új tantermek kialakítása, a Pollák Antal Műszaki Szakközépiskolában tetőszigetelés és a kerítés felújítása, a Boros Sámuel Szakközépiskolában udvari térburkolat felújítása, Zsoldos Ferenc Szakiskolában az előtető felújítása az önkormányzat támogatásával készült illetve készül el.

Az elmúlt időszakban nagy hangsúlyt kapott az energia megtakarítást eredményező felújítások megvalósítása is, melynek eredményeként az EGT/**NORVÉG** pályázati forrás felhasználásával, ütemezetten tíz intézmény felújítása történik meg. Az energiahatékonyság növelését eredményező felújítás során, a homlokzatok és zárófödémek utólagos hőszigetelése, a homlokzati nyílászárók cseréje, a fűtési-, és használati melegvíz hálózat korszerűsítése készült el. **Az Árpád utcai óvoda, és a Családok Átmeneti Otthonának kivételével a Szent Anna utcai, Köztársaság utcai óvodák, a Bölcsőde, a Petőfi S. Általános Iskola, a Pollák Antal, Zsoldos Ferenc szakközépiskolák, a Lajtha László Alapfokú Művészeti Iskola és**



## **Hangversenyközpont, a Gyermek Átmenti Otthonának a távhő vezetékre történő csatlakoztatása is megtörtént.**

Az intézményi épületek kis és nagyobb volumenű állagmegóvása az időszak második felében kiemelt figyelmet kapott annak kapcsán, hogy a nagyobb pályázatok valamennyi intézményben lehetőséget adtak nagyobb jelentőségű munka elvégzésére. A részleges (pályázattal nem támogatott) feladatok elvégzése folyamatos tervszerűséggel, az anyagi lehetőségek függvényében a teljességre törekedve önkormányzati költségvetési forrás felhasználásával történtek meg. Elkészült a **Bocskai utcai óvoda** udvari véghomlokzatának és tetőszerkezetének megerősítése, valamint a tetőfedés szükséges felújítása, a **Deák Ferenc Általános Iskola** homlokzati nyílászárók többségének cseréje, valamint az ereszcatorna rendszerének teljes felújítása, a **Kosztá J. Általános Iskola** tornacsarnokában tűzvédelmi menekülő ajtók beépítése. Megtörtént az **Általános Iskolai Kollégium** átköltöztetése a középiskolai kollégiumba az ahhoz szükséges vizesblokk kialakításával, valamint Pedagógiai Szakszolgálat új helyének kialakítása az épületrész akadály mentesítésével. Megvalósult a **Zeneiskola tetőfedésének cseréje, valamint a Magyartési klubkönyvtár épületének szerkezet megerősítése, elektromos hálózatának, tetőfedésének és bádigos szerkezeteinek felújítása és az épület köré új járda épült.**

Az alsófokú oktatási - nevelési intézmények tálaló konyháinak felújítása a HACCP előírásainak megfelelően történt meg.

A **Terney Béla Kollégium** déli épületszárnyának **vizesblokkjai** is teljes felújításra, korszerűsítésre kerültek.

Szintén önkormányzati forrásból történt meg az Árpád utcai óvoda tetőfedésének felújítása, a Köztársaság utcai óvoda homlokzati díszítése, a Kossuth utcai óvoda villámvédelmi rendszerének kiépítése, valamint az intézmény felújításokhoz kapcsolódóan a költöztetések során szükségessé váló festési, padlóburkolási és vizesblokk felújítási munkák.

A **szemünk fénye** program keretében minden intézményben (42) világítás felszerelési tárgyak kerülnek korszerűsítésre, mely által jelentős energia megtakarítást érhető el, illetve biztosítottá válik az intézményekben az egészséges munkavégzéshez, illetve tanuláshoz szükséges és elegendő nem pazarló megvilágítás.

Befejeződtek a választási ciklust megelőző években (2004-2005.) pályázati források igénybe vételével megkezdett beruházások, így járda, út kerékpárút építése, szennyvíz csatornahálózat kiépítése, a volt Megyeháza épületének felújítása, a Művészetek Háza kialakítása, bérlakás építés a Petőfi utcán, parkosítás és zöldfelület fejlesztések.

**A fenti feladatokat az önkormányzat a saját bevételeiből, pályázati támogatásból, valamint hitel forrás igénybe vételével valósította meg, mely beruházások mögött kézzel fogható, szemmel látható fejlesztések vannak.**

**Az előzőeken túl az intézményi költségvetésekben pályázati pénzekből és önkormányzat támogatásokból további jelentős fejlesztések (308.727 eFt), felújítások (506.390 eFt) valósultak meg, mely részletezését a IV. és az V. számú melléklet tartalmazza.**

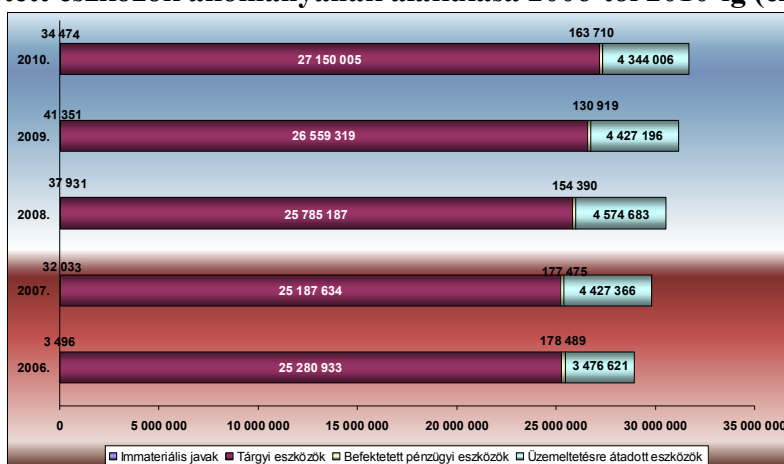
### Az önkormányzati vagyon változása 2006 és 2010. között

Az önkormányzati vagyon mérleg főösszege a ciklus időszak végén 33.398.853 eFt (a változásokat az VI. sz. melléklet tartalmazza).

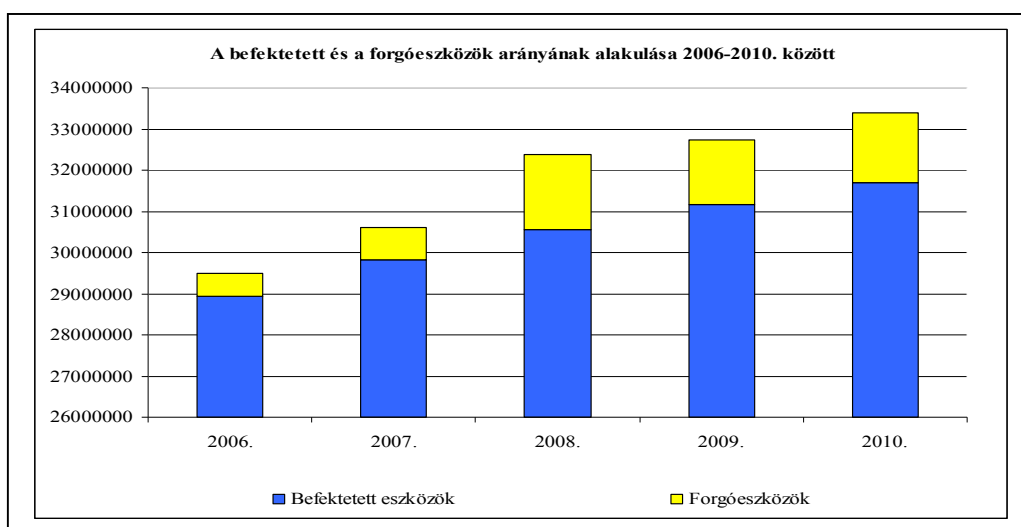
Az önkormányzati vagyon több tényező együttes hatásaként az elmúlt évek során folyamatosan nőtt, ami átlagosan 1,03%-os, évente mintegy közel 1 milliárd Ft-os növekedést jelent.

A növekedés főként a megvalósított beruházások következménye, emellett az értékelés szempontjából figyelembe kell venni azt, hogy a befektetett eszközök aránya az összes eszközhöz képest az elmúlt négy év átlagában kismértékű csökkenést mutat, annak ellenére, hogy a befektetett eszközök értéke 2006. évihez képest 2.752.656 eFt-tal nőtt. Ez a növekmény elsősorban a használatba vett és aktivált beruházások, a jelentős összegű folyamatban lévő beruházások növelő, valamint az elszámolt értékcsökkenés hatásának együttes összege.

#### A befektetett eszközök állományának alakulása 2006-tól 2010-ig (ezer Ft-ban)



A forgóeszközök - az eszközökön belüli - arányának növekedése évente átlagosan 1,44%. Ez a 2006. évi értékhez képest 1.163.381 eFt-os növekedést mutat, ami elsősorban a követelések állományában bekövetkezett változás következménye.



A követelések jelentős részét - mintegy 89,12%-át - az előírt, de még be nem fizetett adóhátralékok teszik ki.

	lejárt esedékességű hátralék (Ft)		Összesen (Ft)
	2009. évi	2010. I. félévi	
Építményadó	36 458 916	6 046 904	42 505 820
Magánszemélyek kommunális adója	1 982 209	2 688 346	4 670 555
Tartózkodási idő utáni idegenforg. adó	-	9 100	9 100
Termőföldbérbeadás jöv.adó	7 387 830	-	7 387 830
Helyi iparüzési adó	57 314 467	37 592 824	94 907 291
Gépjárműadó	40 633 129	20 779 129	61 412 258
Késedelmi pótlék	107 706 327	9 620 674	117 327 001
Mulasztási bírság	8 214 475	835 400	9 049 875
Talajterhelési díj	686 722	572 903	1 259 625
Egyéb tartozás	7 498 705	4 958 638	12 457 343
Idegen tartozás	8 615 438	8 708 077	17 323 515
Illeték	13 700	19 000	32 700
<b>Összesen</b>	<b>276 511 918</b>	<b>91 830 995</b>	<b>368 342 913</b>

A fennálló adókövetelések állományát mutatja a 2010. I. félévi állapot szerint a fenti táblázat. Az „összesen” oszlop tartalmazza egyrészt a **már lejárt esedékességű múlt évi**, illetve a **tárgyévi hátralékokat**, másrészt a **még nem lejárt esedékességű 2010. II. félévi** adókötelezettségek összegét, továbbá a felszámolás alatt álló gazdasági társaságokkal szemben fennálló követelések összegét. A 2010. szeptember 15-i befizetések és a behajtási tevékenység hatására az „összesen” rovat értéke az év végén jelentősen csökkenhet.

A **felszámolás alatt álló** társaságok **tartozása** mintegy 182 millió Ft. Ezeknek a hátralékoknak a sajátossága, hogy a felszámolási eljárás megindulása után végrehajtást indítani/folytatni nem lehet. A tartozás megtérülésére csak felszámolási eljárás keretében van némi remény, amennyiben az eljárás során a felszámoló a fellelhető társasági vagyontól, illetve annak értékesítéséből a besorolás szerint (e, f, g kategóriák) fedezet tud biztosítani.

A felszámolási eljárások hosszú idő alatt fejeződnek be. Jelenleg is két olyan ügy van folyamatban - jelentős halmozódó hátralékkal - amely már tizedik éve tart, és a befejezés jó esetben 2010. év második felében várható.

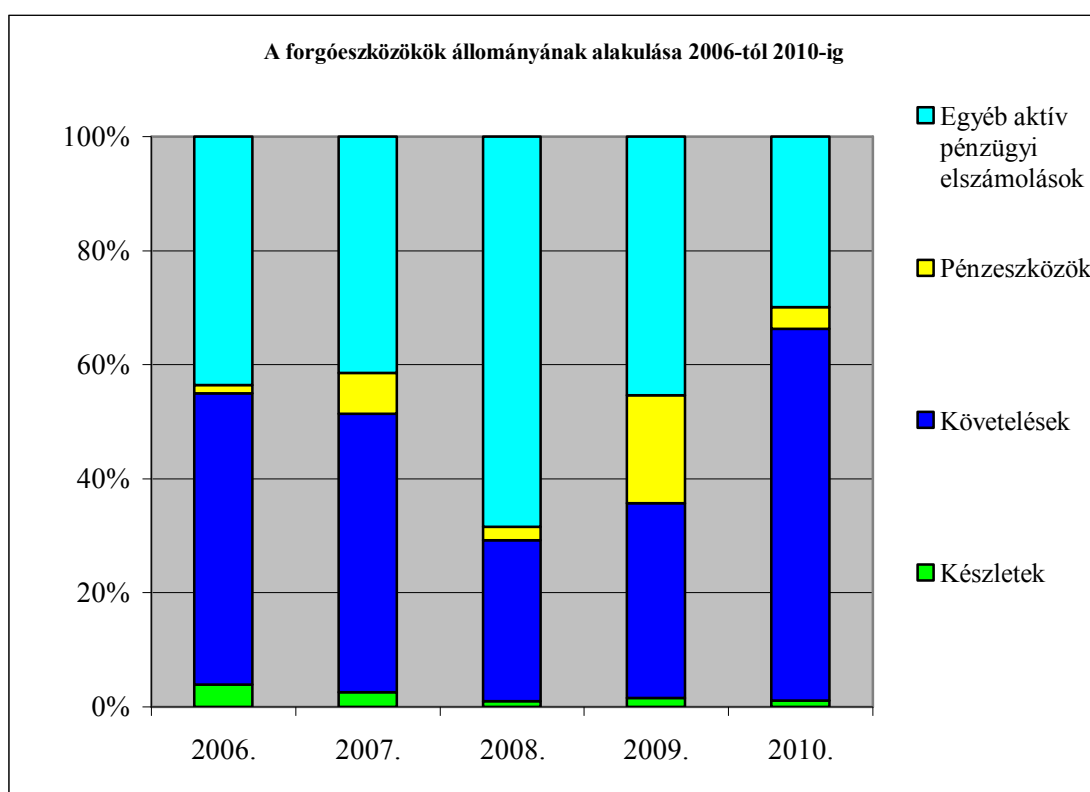
Az elmúlt időszak tapasztalata az, hogy a megtérülés szinte reménytelen. További probléma, hogy annak ellenére, hogy a tartozás behajthatatlansága már a felszámolás megindulásakor igen valószínű, a fennálló tartozás nem törölhető ilyen jogcímen, csak a felszámolás időtartamával meghosszabbodott elévülési idő eltelte után. A jogszabály ezen rendelkezése az oka többek között annak, hogy a felszámolás alatt álló társaságok terhén fennálló behajthatatlan hátralék évről-évre gyarapszik.

Eljárás kezdete	db	Bejelentett hitelezői igény
2006 előtt kezdődött	11	76 829 700
2006.évben indult	22	2 169 109
2007. évben indult	24	14 524 618
2008.évben indult	24	43 691 420

2009.évben indult	32	22 433 356
2010.08.30-ig indult	27	22 346 811
<b>Összesen</b>	<b>140</b>	<b>181 995 014</b>

Eljárás állapota	db	Bejelentett hitelezői igény
befejezett eljárás	53	23 888 788
folyamatban 2009.12.31-ig	60	135 759 415
2010.08.30-ig indult eljárás	27	22 346 811
<b>Összesen</b>	<b>140</b>	<b>181 995 014</b>

A készletek állománya kis mértékben csökkent. A pénzeszközök és az aktív pénzügyi elszámolások állományának ingadozása az év végi lekötött rövid lejáratú betét, valamint a pályázatokkal összefüggő elkülönített számlákon lévő pénzkészlet állomány változása miatt következett be.

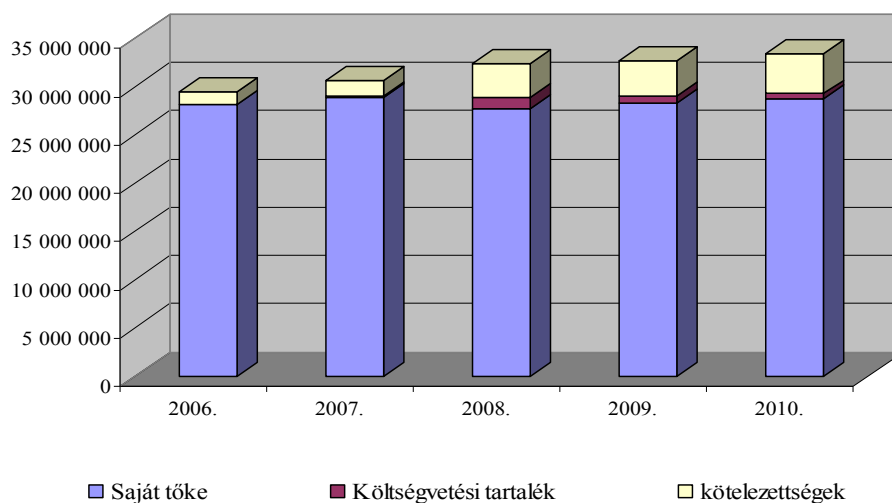


Az Önkormányzat tartós saját vagyona (saját forrás) 2006. évhez képest 584.498 eFt-tal növekedett.

Az Önkormányzat vagyonának (33.398.853 eFt) forrása 86,13%-ban a saját tőke, 1,42%-ban a képződött költségvetési tartalékok és 12,45%-ot képeznek a kötelezettségek, vagyis az idegen források.

A hosszú lejáratú kötelezettségek állománya a 2008. augusztus 29-én 1,4 milliárd Ft értékben kibocsátott „Szentés I.” kötvényt (2009. december 31-i árfolyamon), továbbá a beruházásokhoz kapcsolódó hiteleket, kötelezettségeket tartalmazza.

A források összetételének változása 2006-2010 között



A kötelezettségek állományának növekedése mutatja, hogy az Önkormányzatnak egyre inkább külső forrásokat kell igénybe venni annak érdekében, hogy a fejlesztésekhez szükséges saját erőt biztosítani tudja. Ennek ellenére azonban meg kell állapítani azt is, hogy külső forrás nélkül az önkormányzat vagyona nem növekedhet, a fejlesztések elmaradása pedig ellátási színvonal csökkenést, a lakosság által elvárt fejlesztések elmaradását vonná maga után.

Gazdasági szempontból is eredményes volt a fejlesztések előrehozása, mivel 1 Ft saját erőt befektetve 2 Ft jut a saját bevétel mellé, a beruházások megvalósítását támogató pályázatokból, azaz a saját pénzünket megháromszoroztuk és a működést hitel igénybevétele nélkül tudtuk biztosítani.

#### Az önkormányzat későbbi időszakot érintő kötelezettségei:

- a megkezdett beruházások befejezése,
- hiteltörlesztés az I. számú mellékelt kimutatás szerint,
- kötelezettségvállalásainak teljesítése a VII. számú mellékelt kimutatás szerint,
- vállalkozás ösztönzés folytatása.

A fentiek alapján összességében megállapítható, hogy az Önkormányzat a ciklus időszak alatt felelős gazdálkodást folytatott. A feladat-ellátási kötelezettségét teljesítette, biztosította az intézményekben folyó kiegyensúlyozott szakmai munka anyagi háttérét. A fejlesztések, felújítások volumenében és a számadatok szerint is jelentős beruházások az Önkormányzat vagyonának növekedését eredményezték.

A vállalt kötelezettségek teljesítése időben megtörtént, a 2010. augusztus 31-i állapot szerint az Önkormányzatnak (intézmények, Polgármesteri Hivatal) lejárt határidejű kifizetetlen számlái nincsenek, a megbízható megrendelő, illetve biztos fizető erősségét a ciklus időszak alatt – az időszakonként jelentkező objektív külső körülmények ellenére – folyamatosan megőrizte. A költségvetésben jóváhagyott előirányzatok az év hátralévő részében a biztonságos működéshez fedezetet nyújtanak, az elkülönített 140.641 eFt tartalék a Képviselő-testület rendelkezésére áll. A hiteltörlesztés ütem szerinti teljesítése a saját bevételek beszedésével az elkövetkezendő időszakban biztosított.

S z e n t e s, 2010. augusztus 31.

Szirbik Imre

## Szentés Város Önkormányzata hitelállománya 2010. 06. 30-án és a törlesztés üteme

Adatok Ft-ban

lakosság szám 2009.01.01. 29800 fő

A lakosság szám csökkenését  
figyelembe véve (-200 fő/év)

tőke törlesztés esedékessége	Panel-Plusz hitelprogram I.	Panel-Plusz hitelprogram II.	"Szentés I." Kötvény*	MFB-Hitel	összesen	1 lakosra jutó törlesztés összege Ft/év	1 lakosra jutó törlesztés összege Ft/nap	1 lakosra jutó törlesztés összege Ft/év	1 lakosra jutó törlesztés összege Ft/nap
2009.	4 633 950				4 633 950	156 Ft	0,43 Ft	156 Ft	0,43 Ft
2010.	6 178 600	3 521 202			9 699 802	325 Ft	0,89 Ft	328 Ft	0,90 Ft
2011.	6 178 600	4 694 936			10 873 536	365 Ft	1,00 Ft	370 Ft	1,01 Ft
2012.	6 178 600	4 694 936		9 802 620	20 676 156	694 Ft	1,90 Ft	708 Ft	1,94 Ft
2013.	6 178 600	4 694 936	56 137 017,31	19 605 240	86 615 793	2 907 Ft	7,96 Ft	2 987 Ft	8,18 Ft
2014.	6 178 600	4 694 936	56 137 602,07	23 085 956	90 097 094	3 023 Ft	8,28 Ft	3 128 Ft	8,57 Ft
2015.	6 178 600	4 694 936	56 138 186,83	26 566 672	93 578 395	3 140 Ft	8,60 Ft	3 272 Ft	8,96 Ft
2016.	6 178 600	4 694 936	56 138 771,59	26 566 672	93 578 980	3 140 Ft	8,60 Ft	3 295 Ft	9,03 Ft
2017.	6 178 600	4 694 936	56 139 356,35	26 566 672	93 579 564	3 140 Ft	8,60 Ft	3 318 Ft	9,09 Ft
2018.	6 178 600	4 694 936	56 139 941,11	26 566 672	93 580 149	3 140 Ft	8,60 Ft	3 342 Ft	9,16 Ft
2019.	6 178 600	4 694 936	56 140 525,87	26 566 672	93 580 734	3 140 Ft	8,60 Ft	3 366 Ft	9,22 Ft
2020.	6 178 600	4 694 936	56 141 110,63	26 566 672	93 581 319	3 140 Ft	8,60 Ft	3 391 Ft	9,29 Ft
2021.	6 176 294	4 694 936	56 141 695,39	26 566 672	93 579 597	3 140 Ft	8,60 Ft	3 415 Ft	9,36 Ft
2022.		2 347 502	56 142 280,15	26 566 672	85 056 454	2 854 Ft	7,82 Ft	3 127 Ft	8,57 Ft
2023.			56 142 864,91	26 566 672	82 709 537	2 775 Ft	7,60 Ft	3 063 Ft	8,39 Ft
2024.			56 143 449,67	25 104 366	81 247 816	2 726 Ft	7,47 Ft	3 032 Ft	8,31 Ft
2025.			56 144 034,43	20 717 436	76 861 470	2 579 Ft	7,07 Ft	2 890 Ft	7,92 Ft
2026.			56 144 619,19	20 717 436	76 862 055	2 579 Ft	7,07 Ft	2 911 Ft	7,98 Ft
2027.			56 145 203,95	20 717 436	76 862 640	2 579 Ft	7,07 Ft	2 934 Ft	8,04 Ft
2028.			557 883 341,00	20 717 436	578 600 777	19 416 Ft	53,19 Ft	22 254 Ft	60,97 Ft
2029.				15 538 159	15 538 159	521 Ft	1,43 Ft	602 Ft	1,65 Ft
összesen:	78 774 844	57 513 000	1 400 000 000	415 106 133	1 951 393 977				

\* A kötvény érték a kibocsátáskori árfolyamon számított érték

## Szentés Város Önkormányzata 2006-2010.VI.30. közötti fejlesztési feladatok bevételeinek alakulása

Megnevezés	adatok ezer Ft-ban						2010. I. félévi	Teljesítés összesen
	2004. évi	2005. évi	2006. évi	2007. évi	2008. évi	2009. évi		
<b>Működési bevételek</b>								
Kamat bevétel			9 095		34 717	36 979	9 442	90 233
ÁFA bevételek visszatérülése								
-üzemeltetésből, koncesszióból származó bev. ÁFÁ-ja			16 974	23 168	19 919	36 741	12 013	108 815
-2005. évben szennyvízberuh.visszaigényelhető ÁFÁ-ja			212 431					212 431
-tárgyi eszköz értékesítésének ÁFÁ-ja			10 244	12 481	10 327	3 071		36 123
-egyéb bevételek ÁFÁ-ja			1 287	3 277	3 511		345	8 420
- egyéb ÁFA visszatérülés (Liget Kft, stb)							15 225	15 225
Egyéb bevételek				629		4 165	1 690	6 484
Szentés Liget Kft. tulajdonos kölcsön visszafizetése							12 807	12 807
Kert-Ép. Szolg. Kft. jótéjesítési biztosíték befizetés (önkormányzatot megillető része)							3 003	3 003
Egyéb bevételek (kényszerhelyreállítás megtérülés...)			698	11 473	965			13 136
Szolgáltatások bevétele			6 395	4 590	3 235			14 220
Egyéb sajátos bevételek				27 139	50 440			77 579
Realizált árfolyam nyereség					3 030			3 030
<b>Működési bevételek összesen:</b>	<b>0</b>	<b>0</b>	<b>257 124</b>	<b>82 757</b>	<b>126 144</b>	<b>80 956</b>	<b>54 525</b>	<b>601 506</b>
<b>Önkormányzatok egyéb sajátos bevételei</b>								
Magánszemélyek kommunális adója			18 519					18 519
Helyi adókhöz kapcsolódó bírság			5 063					5 063
<b>Önkormányzatok egyéb sajátos bevételei összesen:</b>	<b>0</b>	<b>0</b>	<b>23 582</b>	<b>0</b>	<b>0</b>	<b>0</b>	<b>0</b>	<b>23 582</b>
<b>Támogatások</b>								
<i>Címzett támogatás</i>								
Megyeháza felújítása	74 081	274 849	273 036	46 283				668 249
Idősek Otthona (100 férőhelyes) szolgáltató centrum			0	465 106	450 802	232		916 140
<i>Céltámogatás</i>								
Felsőpárti városrész szennyvízcsatorna		152 766	146 655					299 421
Somogyi B. u. és környéke szennyvízcsatorna			344 754	37 499	669			382 922
Nagyhegyszéli út, Kunszentmértoni út szennyvízcsat.ép.			0	133 406	63 093			196 499
<i>Területi kiegyenlítő támogatás (TERKI)</i>								
Magyari, Lavotta, Dankó P. u., Bihari soron gázvezeték			12 753					12 753

Megnevezés	2004. évi	2005. évi	2006. évi	2007. évi	2008. évi	2009. évi	2010. I. félévi	Teljesítés összesen
Hajnal utca ivóvezeték építés		6 430	4 166					10 596
Kispatéi úton ivóvízvezeték kiépítése		6 430	4 310					10 740
Szent Miklós tér rekonstrukció			8 000	3 241				11 241
Szent Miklós tér II. ütem			1 041	2 289	2 979			6 309
Nagy Ferenc utca felújítása			18 072	4 335				22 407
Vásárhelyi úton kerékpárút kialakítása			3 097					3 097
Külterületi tanyavillamosítás			9 408					9 408
Jövendő utcai játszótér felújítása			1 857	3 714	2 634			8 205
Schweidel József utca megnyitása és kiép.a Szegvári útig			4 509	11 278	4 132	525		20 444
Strand 25 m-es medence környezetében padlófűtés kial.			1 300	1 300	3 900			6 500
<i>Területi kiegyenlítő támogatás</i>								
Járdafelújítás (TERKI) - 2004. évben kezdett	17 266	26 600	7 624					51 490
Járdafelújítás (TERKI) - 2005. évben kezdett		5 903	5 760	5 361				17 024
-Keleti városrészben járdafelújítás						19 827		19 827
-Nyugai városrészben járdafelújítás						19 827		19 827
<i>Céljellelű decentralizált támogatás (CÉDE)</i>								
Vörösmarty u. szolgálati lakás orvosi rendelővé alakítása		5 250	1 750					7 000
Sportközpont nézők által használt szoc.blokk felújítása		1 400	2 100	701				4 201
Sportközpont sportolók által haszn.szoc.blokk felújítása		1 400	2 692					4 092
Művelődési Ház homlokzat felújítás			3 180	3 475				6 655
Intézményfelújítás 2004. évi ütem	3 099	3 141	2 044					8 284
Intézményfelújítás 2005. évi ütem		4 298	5 250	2 415				11 963
<i>Céljellelű decentralizált támogatás</i>								
Rákóczi utcai Óvoda felújítása				14 640				14 640
Hékédi ravatalozó építése						7 276		7 276
Óvodai játszóeszközök cseréje						3 219		3 219
Lajtha LászlóAlapfokú Műv.Isk. tetőfelújítás						4 953		4 953
<i>Vis Maior támogatás</i>								
Veker csatorna meder kotrás - vis maior támogatás			30 623					30 623
Önkormányzati utak helyreállítása			5 133					5 133
<i>Központosított támogatás</i>								
Stammer dülő út felújítás 2005. évi támogatása		11 085	1 478					12 563
Rendkívüli időjárás miatt keletkezett lakossági károk enyhítéshez tám.			6 540					6 540



Megnevezés	2004. évi	2005. évi	2006. évi	2007. évi	2008. évi	2009. évi	2010. I. félévi	Teljesítés összesen
Hulladékkezelési közszolgáltatás tervezése				3 154				3 154
EU önerő alap támogatás Szentés Csongrád kerékpárút				4 837				4 837
EU önerő alap támogatás városközpont fejlesztése				59 745				59 745
Belterületi belvízrendezési feladatok				177 538				177 538
Belterületi belvízrendszerek felújítás II. ütem					68 868	69 494		138 362
Önkormányzati szilárd burkolató belterületi közutak burk.felúj.tám.								
-Váradi L. utca					13 022			13 022
-Németh László, Hétvezér, Mágocsi, Nádasdy					5 653			5 653
-Daru utca					1 082			1 082
-Somogyi B.					2 842			2 842
-Esze Tamás						2 051		2 051
-Honvéd u.						9 253		9 253
-Klauzál u.						9 422		9 422
-József A.						7 617		7 617
-Sopron sor						1 381		1 381
Rákóczi utcai Óvodában található konyha ÖM támogatás						16 570		16 570
<b>Támogatások összesen:</b>	<b>94 446</b>	<b>499 552</b>	<b>907 132</b>	<b>980 317</b>	<b>619 676</b>	<b>171 647</b>	<b>0</b>	<b>3 272 770</b>
<b>Felhalmozási és tőkejellegű bevételek</b>								
<i>Tárgyi eszközök és immateriális javak értékesítése</i>								
Épületek, építmények értékesítése			53 106	33 260	26 445	22 590	29 037	164 438
-Sótalanító értékesítése					6 500			6 500
-Bérleti jog értékesítés					41 039			41 039
-Vagyoni értékű jog értékesítés					3 498			3 498
<i>Önkormányzati sajátos felhalmozási és tőkebevételek</i>								
Lakás értékesítés			94	19	18			131
Telek értékesítés			71 818	4 907	42 623	20 248		139 596
Gázvezeték értékesítés DÉGÁZ-nak				26 465	22 131	29 462		78 058
Államkötvény értékesítés					22 150	22 150		44 300
<i>Pénzügyi befektetések bevételei</i>								
Osztalék, hozam bevétel			1 871	1 125	1 016	68		4 080
Államkötvények értékesítése (gázközmű vagyon)			22 150	22 150				44 300
Részvény értékesítés (Antenna Hungária Villért)			7 650					7 650
<i>Üzemeltetésből, koncesszióból származó bevételek</i>								

Megnevezés	2004. évi	2005. évi	2006. évi	2007. évi	2008. évi	2009. évi	2010. I. félévi	Teljesítés összesen
Szentesvíz Kft. bérleti díja			84 810	115 786	99 596	186 905	74 554	561 651
<b>Felhalmozási és tőkejellegű bevételek összesen:</b>	<b>0</b>	<b>0</b>	<b>241 499</b>	<b>203 712</b>	<b>265 016</b>	<b>281 423</b>	<b>103 591</b>	<b>1 095 241</b>
<b>Támogatásértékű bevételek</b>								
<i>Támogatásértékű felhalmozási bevételek</i>								
<i>AVOP támogatás Talomi II. belvízcsatorna rekonstrukciója</i>								
<i>BM-ÖM-ÖTM támogatással</i>			8 268	23 964				32 232
Iparosított technológiával épült házak energiatakarékos felújítása (BM)		4 494	23 008	41 568	57 389			126 459
EU Önerő Alap saját forrás kiegészítés (ÖM támogatás)							23 344	23 344
Kosztai J. Ált. Isk. Derekegyházi Tagint.fűtésrendszer korsz.(18/2010./I.29./ Kt) (ÖM)							7 000	7 000
Önkormányzati tulajdonú utak helyreállításával árvíz során kár.utak				4 144				4 144
<i>CÉDE támogatással</i>								
BMX pálya építés							10 892	10 892
Szóróparcella kialakítása							9 192	9 192
<i>DAOP támogatással</i>								
Vecseri foki út, parkoló építés közvilágítással						90 679		90 679
Kossuth utca, Nagyhegyszéli út és Szegvári út felújítása						34 634		34 634
Bölcsőde felújítása, fejlesztése és kapacitásának bővítése							41 300	41 300
Ady Endre u. 10. épület felújítása (Családsegítő Központ átköltöztetése)							32 033	32 033
Közösségi terek és információs pontok infrastrukturális fejlesztése						17 358	4 947	22 305
Gondozási Központ felújítása (Horváth M. u. 10, Dózsa Gy. u. 86/a.)						17 156	28 839	45 995
Klauzál Gábor Általános Iskola felújítása ("Korszerű környezetben megújuló tudás a Klauzál G. Ált. Isk.ban")						69 946	31 069	101 015
Szentes Ipari Park általános infrastruktúra és üzleti környezet fejlesztése						72 690		72 690
Buszöböl rendszerek és buszvárók kiépítése						16 982	11 321	28 303
Nagyörvény u. 53. akadálymentesítése 191/2009. (IX.25) Kt.							4 267	4 267
<i>DARFT támogatással</i>								
Jövendő utca felújítása és parkoló kialakítása (DARFT)			34 000	10 418				44 418
Kemping és üdülőházak felújítása (DARFT)			6 000					6 000
Önkormányzati szilárd burkolatú belterületi közutak burkolat felúj.tám. (DARFT)								
-Petőfi Sándor utca				4 740				4 740
-Bajcsi Zsilinszki u.				6 940				6 940
-Dr. Berényi u.				2 456				2 456
-Kodály, Bartók, Veres P. Erdei F. utca				9 198				9 198
-Ifjúsági stny.				3 064				3 064

Megnevezés	2004. évi	2005. évi	2006. évi	2007. évi	2008. évi	2009. évi	2010. I. félévi	Teljesítés összesen
-Damjanich utca				5 124				5 124
-Uhlár utca				6 053				6 053
-Futó Zoltán u.				969				969
-Dr. Udvardy u.				604				604
-Vörösmarty u., Munkás u.				10 840				10 840
-Mikecz u.				3 155				3 155
-Deák F. u. eleje				3 050				3 050
Ipari Parkban infrastruktúra fejlesztése, felújítása				23 316				23 316
Strand 25 m-es medence II. ütem			3 136	7 364				10 500
Gyógyfürdő földszinti folyosó csúszásmentes újraburkolása				1 400				1 400
Üdülőházak bővítése (4 db kőház)			5 000	25 800				30 800
Dr. Bugyi István Kórház rendelőintézet felújítása			1 085	36 105				37 190
Egycsatornás gyűjtőkémények felújítása (Kossuth u. 30. -2006.)				2 240				2 240
Szegvár Nagyközség Önk.kistérség kerékpárút terv.átvett pénzeszk.				547				547
Szentes és környéke vízgazd.társ. Talomi II. csat.kiv.hozz.				617				617
<i>A szentesi Kossuth u. 8-10. sz. épületek örökségének megóvása FVM támogatással</i>								
<i>GKM-GM támogatással</i>								
Petőfi u. 16. 22 lakás (GKM támogatás)		111 936	19 753					131 689
<i>INTERREG támogatással</i>								
Móricz Zsigmond Művelődési ház felújítása				677				677
NKÖM Szentes Villogó utcai Óvoda kártalanítása			5 700					5 700
Agrár Szervező és Szolgáltató Centrum kialakításának előkészítéséhez					12 776			12 776
<i>VICE-KÖVICE támogatással</i>								
Szennyvízberuházáshoz kapcsolódó VICE támogatás 2005. évi ütem		130 061	127 459					257 520
KÖVICE támogatás fásítás programhoz			725	339				1 064
<i>KVM-KVVM támogatással</i>								
Hulladéklerakó felszámolásának támogatása (KVM)						1 523		1 523
Szentes város tavaszi illegális hulladéklerakó felszámolása					1 523			1 523
<i>MVH mezőgazdasági területek erdősítéséhez támogatás (2006. évi)</i>					1 853			1 853
<i>Intézmények fűtőkorszerűsítése megújuló energia felhasználásával (Norvég finanszírozás)</i>						136 851	70 911	207 762
<i>OTH támogatás gázvezeték építéséhez (Magyari, Lavotta, Dankó P., Bihari)</i>			310					310
<i>Népművészetek háza kialakítása a Gólyás házban (PHARE CBC)</i>		22 234	61 032					83 266
<i>ROP támogatással</i>								



Megnevezés	2004. évi	2005. évi	2006. évi	2007. évi	2008. évi	2009. évi	2010. I. félévi	Teljesítés összesen
-Szennyvíz beruházásokhoz kapcsolódó támog.forrás visszapótlás			339 890					339 890
-Pályázati források megelőlegezéséhez			69 109					69 109
-Iparosított technológiával épült házak energiatak.felújításához hitelfelvét.			22 981					22 981
Iparosított technológiával épült lakóházak egycsat.gykémény felúj.				61 715				61 715
Hitelvelvétel				66 597				66 597
Iparosított technológiával épült lakóházak felújítására 2006-ban benyújtott -Raiffeisen Bank Zrt.					51 592			51 592
Kötvénykibocsátás (Szentés I.) fejlesztési feladatokhoz					1 209 000			1 209 000
Likvid hitel keret terhére felvett hitel					110 658			110 658
MFB-hitelből megvalósítandó fejlesztési feladatok						165 085		165 085
2010. évben felhasználható MFB-hitelkeret							250 021	250 021
<b>Hitelek összesen:</b>	<b>0</b>	<b>0</b>	<b>627 980</b>	<b>156 186</b>	<b>1 371 250</b>	<b>165 085</b>	<b>250 021</b>	<b>2 570 522</b>
<b>Pénzforgalom nélküli bevételek</b>								
Előző évi pénzmaradvány			-15 016	23 466	137 040	111 288	186 207	442 985
<b>Pénzforgalom nélküli bevételek összesen:</b>	<b>0</b>	<b>0</b>	<b>-15 016</b>	<b>23 466</b>	<b>137 040</b>	<b>111 288</b>	<b>186 207</b>	<b>442 985</b>
<b>Bevétel összesen:</b>	<b>94 446</b>	<b>839 348</b>	<b>2 948 301</b>	<b>2 012 144</b>	<b>2 693 424</b>	<b>1 289 440</b>	<b>874 204</b>	<b>10 751 307</b>

## A fejlesztési, felhalmozási kiadások alakulása (ezer Ft-ban)

Megnevezés	2004.	2005.	2006.	2007.	2008.	2009.	2010. I.	Összesen
	teljesítés							
Járda felújítás	16 506	33 431	19 916	7 977	28 324	49 185		155 339
Útépités, -felújítás	2 380	20 914	92 710	76 253	272 736	116 580	110 041	691 614
Kerékpárút építés	1 427	23 383	136 618	8 475	3 215	3 180	10 070	186 368
Gáz-, ivóvízhálózat fejlesztés	1 959	23 875	20 622	425	523	2 535		49 939
Városközpont felújítás	2 545	32 752	137 439	44 186	19 799	41 672	8 919	287 312
Tanyavillamosítás			13 440	878	2 110	14 308		30 736
Szennyvízcsatorna hálózat építés	67 957	450 461	1 662 415	372 669	200 831	192 208	27 830	2 974 371
Megyeháza felújítás	83 364	310 993	306 127	20 997	45 161	13 428		780 070
Iparosított technológiával épült házak, egycsatornás gyűjtőkémények felújítása			72 016	179 492	135 786	13 763	59 000	460 057
Egyszeri feladatok		250	4 148	21 945	369 296	32 891	187 048	615 578
Népművészetek háza kialakítása a "Gólyás-házban"	2 361	3 549	127 418					133 328
Bérlakás építés		147 073	53 956	22 189				223 218
Üdülőházak, kemping felújítás, strandfejlesztés		4 635	33 676	60 029	15 339	2 475	19 463	135 617
Parkerdő Otthon építése			32 750	520 407	563 709	330		1 117 196
Belvíz elleni védekezés		308	41 274	70 202	212 381	157 170	10 279	491 614
Ipari Park fejlesztés			8 456	38 263	7 236	75 560	48 450	177 965
Intézmények felújítása		2 000	34 525	57 021	34 064	152 953	453 047	733 610
Parkosítás, zöldterület fejlesztés		11 629	18 012	11 652	16 558	11 986	1 014	70 851
Lakáshoz jutás támogatása			14 013	9 701	11 520	6 830	4 270	46 334
Egyéb, a fejlesztésekhez kapcsolódó kiadások			51 565	58 099	108 289	141 400	46 495	405 848
Általános forgalmi adó befizetések			56 679	32 022	48 969	38 031	27 650	203 351
Dr. Bugyi István Kórház fejlesztése, felújítása			2 667	61 424	13 953	13 705	30	91 779
Vecseri foki út, parkoló építése közvilágítással				1 450	1 129	346 375	756	349 710
Közvilágítás fejlesztés, korszerűsítés			2 821	1 862	14 628	3 213	5 991	28 515
Fejlesztési hitel törlesztés					259 874		4 264	264 138
Tűzoltóság technikai eszköz fejlesztés					28 000	11 102	8 171	47 273
Kurca vízminőség javítás				5 372	14 483			19 855
Hulladékgazdálkodás, szennyvíz kezelés			9 069	4 380	22 279	2 482		38 210
Játszóterek karbantartása, fejlesztése		625	14 360	1 068	6 007	3 219	3 368	28 647
Buszvárók, buszöblök építése		4 000			1 121	19 700	35 182	60 003
Aktív turizmus fejlesztése				1 041	654			1 695
Összesen:	178 499	1 069 878	2 966 692	1 689 479	2 457 974	1 466 281	1 071 338	10 900 141

## Az intézményi költségvetésben teljesített felhalmozási kiadások változása feladatonként

Felhalmozási kiadások						adatok eFt-ban
	2006. év	2007. év	2008. év	2009. év	2010.06.30	Összesen
<b>Gondozási Központ</b>						
- gépjármű lízing	844					844
- digitális kamera, fényképező, számítógép, projektor		637				637
- gépjármű beszerzés törlesztő részlete		229				229
- telefon alközpont beszerzés		120				120
- betegemelő beszerzés			320			320
- számítástechnikai eszközök				1 092		1 092
- bútorzat vásárlás				640		640
- elektromos kerékpár				99		99
- számítástechnikai eszközök					176	176
<b>Gondozási Központ összesen:</b>	<b>844</b>	<b>986</b>	<b>320</b>	<b>1 831</b>	<b>176</b>	<b>4 157</b>
<b>Terney Béla Kollégium</b>						
- számítástechnikai eszköz (nyomtató) beszerzés		169				169
- szoftver beszerzés			164			164
- számítástechnikai eszközök				599		599
- televízió beszerzés				160		160
<b>Terney Béla Kollégium összesen:</b>	<b>0</b>	<b>169</b>	<b>164</b>	<b>759</b>	<b>0</b>	<b>1 092</b>
<b>Városi Intézmények Gazdasági Irodája</b>						
Felsőpárti ÓMK						
- udvari játékok	411					411
Kossuth Utcai ÓMK						
- számítástechnikai eszközök	313					313
Köztársaság Utcai ÓMK						
- nyomtató	9					9
- kerítés építés	186					186
Deák F. Ált.Isk.						
- fénymásoló, számítógép beszerzés	932					932
Klauzál G. Ált.Isk.						
- számítástechnikai, informatikai eszközbeszerzés	1 599					1 599
Petőfi S. Ált.Isk.						
- számítástechnikai eszközök	380					380
Gróf Széchenyi I. Ált.Isk.						
- számítástechnikai eszközök	132					132
Kosztai J. Ált.Isk.						
- játszótéri eszközök	2 258					2 258
- számítástechnikai eszközök	630					630
Lajtha L. Alapfokú Műv.Isk.						

<b>Felhalmozási kiadások</b>	<b>2006. év</b>	<b>2007. év</b>	<b>2008. év</b>	<b>2009. év</b>	<b>2010.06.30</b>	<b>Összesen</b>
-riasztó beszerzés	113					113
- gitár beszerzés	152					152
Családsegítő Központ						
- gépjármű fűtés	762					762
- számítástechnikai eszközök	368					368
- közműfejlesztési hozzájárulás	918					918
- klíma berendezés beszerzés	347					347
- ipari gáztűzhely	527					527
Pedagógiai Szakszolgálat						
- gépjármű tároló terv, kivitelezés	673					673
VIGI Intézményközpont						
- számítástechnikai, informatikai eszközbeszerzés	993					993
- közműfejlesztési hozzájárulás (Kiss B. u. 3.)	300					300
Felsőpartai Óvodai Munkáltató Körzet						
- fejlesztő játék		159				159
Kossuth Utcai Óvodai Munkáltató Körzet						
- udvari játék		166				166
Apponyi Téri Óvodai Munkáltató Körzet						
- szennyvízcsatornázás tervezési díja		7				7
Köztársaság Utcai Óvodai Munkáltató Körzet						
- számítógép beszerzés		148				148
Deák F. Általános Iskola						
- fénymásoló beszerzés		120				120
- számítógép beszerzés		140				140
Klauzál G. Általános Iskola						
- 3-3 db interaktív tábla, notebook, projektor		2 628				2 628
- riasztó		273				273
- 6 db multimédiás számítógép		1 000				1 000
Petőfi S. Általános Iskola						
- fénymásoló		276				276
Kosztai J. Általános Iskola						
- sportfelszerelés (dobbantó)		114				114
- számítástechnikai eszköz beszerzés		401				401
Lajtha L. Alapfokú Művészeti Iskola						
- 1 db zongora beszerzés, üzembe helyezés		3 291				3 291
Családsegítő Központ						
- számítástechnikai eszköz beszerzés		827				827
Bölcsőde						
- számítógép beszerzés		122				122
Hajléktalan Segítő Központ						
- gépjármű csere		2 762				2 762



<b>Felhalmozási kiadások</b>	<b>2006. év</b>	<b>2007. év</b>	<b>2008. év</b>	<b>2009. év</b>	<b>2010.06.30</b>	<b>Összesen</b>
Egységes Pedagógiai Szakszolgálat						
- gépjármű beszerzés		1 300				1 300
- számítástechnikai eszköz beszerzés		24				24
VIGI Intézményközpont						
- számítástechnikai eszközbeszerzés		175				175
- gépjármű vásárlás (Védőnői Szolgálat)		3 493				3 493
- 24 órás vérnyomásmérő (Iskolaegészségügy)		350				350
Központi Óvoda						
- csúszda állvány beszerzés			110			110
Deák Ferenc Általános Iskola						
- notebook beszerzés			149			149
- számítógép beszerzés			134			134
Kosztá József Általános Iskola						
- klíma berendezés beszerzés			194			194
Lajtha László Alapfokú Művészeti Iskola és Hangversenyközpont						
- zongora beszerzés			950			950
- hangszer beszerzés			480			480
Családsegítő Központ						
- személygépkocsi csere			4 684			4 684
- számítógép beszerzés			120			120
- világvideó teszt beszerzés			240			240
- kazán csere			131			131
Egységes Pedagógiai Szakszolgálat						
- 3 db WISC-IV tesztkészlet beszerzése			865			865
VIGI Intézményközpont						
- Védőnői szolgálat részére számítógép beszerzés			328			328
Központi Óvoda						
- játzó eszközök ( 4 db "meseládikó")				1 181		1 181
Deák Ferenc Általános Iskola						
- számítástechnikai eszközök				136		136
Klauzál Gábor Általános Iskola						
- fűnyíró				104		104
Kosztá József Általános Iskola						
- számítástechnikai eszközök				199		199
Lajtha L. Alapfokú Művészeti Iskola és Hangversenyközpont						
- hangszer beszerzés				3 610		3 610
- fénymásoló beszerzés				293		293
- hangtechnikai eszközök				3 500		3 500
Családsegítő Központ						

<b>Felhalmozási kiadások</b>	<b>2006. év</b>	<b>2007. év</b>	<b>2008. év</b>	<b>2009. év</b>	<b>2010.06.30</b>	<b>Összesen</b>
- számítástechnikai eszközök				885		885
Egységes Pedagógiai Szakszolgálat						
- "Világjáték" teszt				300		300
- gépjármű beszerzés				2 410		2 410
Városi Intézmények Gazdasági Irodája						
- egészségügyi csoportnak számítástechnikai eszközök				1 519		1 519
Lajtha L. Alapfokú Művészeti Iskola és Hangversenyközpont						
- hangszerek (fuvola, klarinét)					479	479
- számítástechnikai eszközök					602	602
Családsegítő Központ						
- számítástechnikai eszközök					399	399
Hajléktalan Segítő Központ						
- számítástechnikai eszközök					640	640
<b>Városi Intézmények Gazdasági Irodája összesen:</b>	<b>12 003</b>	<b>17 776</b>	<b>8 385</b>	<b>14 137</b>	<b>2 120</b>	<b>54 421</b>
<b>Szentesi Művelődési Központ</b>						
- hangkeverő beszerzés	384					384
- képzőművészeti alkotás (festmény)	100					100
Őze Lajos Filmszínház						
- számítástechnikai eszközök	149					149
Városi Gyermekkönyvtár						
- számítástechnikai eszközök	15					15
- számítástechnikai, fény- és hangtechnikai eszközök		1 531				1 531
- színpadi lelátó beszerzése			2 248			2 248
- festmény			100			100
- számítógép			163			163
- pódium lelátó építés				2 431		2 431
- hangtechnikai eszközök					600	600
- oktatási eszközök beszerzése (TÁMOP 3.2.3 pályázat)					1 034	1 034
<b>Szentesi Művelődési Központ összesen:</b>	<b>648</b>	<b>1 531</b>	<b>2 511</b>	<b>2 431</b>	<b>1 634</b>	<b>8 755</b>
<b>Központi Gyermekélelmezési Konyha</b>						
- számítástechnikai eszköz beszerzés		147				147
- takarítógép beszerzés				784		784
<b>Központi Gyermekélelmezési Konyha összesen:</b>	<b>0</b>	<b>147</b>	<b>0</b>	<b>784</b>	<b>0</b>	<b>931</b>
<b>Hivatásos Önkormányzati Tűzoltóság</b>						
- számítástechnikai, épületgépészeti, eszközök berendezések	1 691					1 691
- projektor, számítógép beszerzés		168				168
- számítógép, fénymásoló beszerzés			710			710

Felhalmozási kiadások	2006. év	2007. év	2008. év	2009. év	2010.06.30	Összesen
<b>Hivatásos Önkormányzati Tűzoltóság összesen:</b>	<b>1 691</b>	<b>168</b>	<b>710</b>	<b>0</b>	<b>0</b>	<b>2 569</b>
<b>Városellátó Intézmény</b>						
- munkagép, számítástechnikai eszköz beszerzés	14 441					14 441
- Megyeháza díszburkolat	7 127					7 127
- Játszótéri játékok	5 194					5 194
- urnafülke kialakítás	700					700
- adapter kanál, 2 db fűkasza	599					599
- rakodógép komposztáló telepre	7 104					7 104
- urnafal kialakítás		2 300				2 300
- komposztáló tér bővítés		15 889				15 889
- fűnyíró traktor, ágvágó, ároktisztító kanál beszerzés		1 070				1 070
- fűnyíró gép beszerzés		4 788				4 788
- számítástechnikai eszközbeszerzés		1 814				1 814
- Kossuth u. körforgalmi csomópont tanulmányterv		240				240
- Szabadság tér díszburkolat kiépítés		1 596				1 596
- Parkoló építés (Bölcsöde, Hékédi temető, Kossuth u.15., Szt.Imre herceg u.)		2 063				2 063
- Budai-N. A. u. zug utépítés		277				277
- kishaszon gépjármű beszerzés		2 700				2 700
- parkoló órák beszerzése		20 678				20 678
- játszótérre mérleghinta beszerzés		1 085				1 085
- veszélyes hulladékgyűjtő kialakítás			2 100			2 100
- hulladékgyűjtő gépjármű beszerzése			29 400			29 400
- fénymásoló, számítógép beszerzés			489			489
- lapvibrátor				492		492
- mentőcsónak				258		258
- számítástechnikai eszközök				333		333
- 2 db fűnyíró				421		421
- 5 db parkló óra beszerzés				9 513		9 513
- urnafal				2 787		2 787
- BMX pálya videó figyelő rendszer				663		663
- kézi számítógép (fizető parkolók)				428		428
- 2 db gépjármű				5 356		5 356
- Erzsébet téri beléptető kapu				714		714
- Tini ücsörgő pad				998		998
- Megfigyelő kút				1 175		1 175
- Kút Csongrádi körforgalom				360		360
- Gázvezeték Mágocsi út				1 014		1 014
- Kompresszor				257		257
- Zsírzó				123		123
- 2 db fűkasza					403	403

<b>Felhalmozási kiadások</b>	<b>2006. év</b>	<b>2007. év</b>	<b>2008. év</b>	<b>2009. év</b>	<b>2010.06.30</b>	<b>Összesen</b>
- raktár konténer					337	337
- hidraulikus bontófej					2 345	2 345
- árokásó kanál					194	194
- hulladék szállító gépjármű					31 375	31 375
- bontókalapács					647	647
- darabológép					325	325
- olajleválasztó					369	369
- motorfűrész, ágvágó					320	320
<b>Városellátó Intézmény összesen:</b>	<b>35 165</b>	<b>54 500</b>	<b>31 989</b>	<b>24 892</b>	<b>36 315</b>	<b>182 861</b>
<b>Dr. Sipos Ferenc Parkerdő Otthon</b>						
- betegemelő beszerzés					1 298	1 298
<b>Dr. Sipos Ferenc Parkerdő Otthon összesen:</b>	<b>0</b>	<b>0</b>	<b>0</b>	<b>0</b>	<b>1 298</b>	<b>1 298</b>
<b>Polgármesteri Hivatal</b>						
- informatikai, ügyviteltechnikai eszközök beszerzése	2 168					2 168
- kisteher gépjármű beszerzés	2 666					2 666
- Üdülőházakhoz fűnyíró traktor, számítástechnikai eszköz	607					607
- adóügyi, számítástechnikai rendszer fejlesztés		1 602				1 602
- szoftver (szabálysértési, ügyviteli, építéshatósági) besz.		1 386				1 386
- informatikai, ügyviteltechnikai eszközök beszerzése		1 427				1 427
- Petőfi u.1. 2 bérlakás kialakítás		8 280				8 280
- nagynyomású mosó (Uzsoda)		262				262
- okmányirodai beléptető rendszer			3 856			3 856
- számítógépek cseréje, nagy teljesítményű nyomtató			282			282
- raktári polcrendszer, hangosítás, egyéb irodai eszközök			308			308
- járdaseprő adapter			864			864
- Tourinform irodához irodai berendezés beszerzés			704			704
- defibrillátor készülék beszerzés			300			300
- gépjármű csere			3 150			3 150
- közoktatási szakmai, informatikai eszköz beszerzés			2 932			2 932
- Szentés Üdülőközpont Nkft törzstőke			500			500
- vízforgató, vegyszeradagoló (Uzsoda)			865			865
- szivattyú csere (Uzsoda)			179			179
- pH mérő szonda beszerzés (Uzsoda)			156			156
- beléptető, internet bővítés, klimatizálás (Üdülők)			1 475			1 475
- monitor beszerzés (Üdülők)			40			40
- digitális fényképezőgépek (6 db)				225		225
- ügyvitel- és számítástechnikai eszközök				2 402		2 402
- emléktábla (Tokácsli L., Horváth M.)				900		900
- számítástechnikai, információtechnikai eszk.(TIOP 3.1.4/08/2)				4 600		4 600
- közoktatási-fejlesztési eszközök (pályázat)				2 698		2 698
- számítástechnikai, információtechnikai eszközök (Huro/0801/044 pályázat)					2 646	2 646

<b>Felhalmozási kiadások</b>	<b>2006. év</b>	<b>2007. év</b>	<b>2008. év</b>	<b>2009. év</b>	<b>2010.06.30</b>	<b>Összesen</b>
- számítás-, információtechnikai eszközök (Rendőrség)					406	406
- 2 db fűkasza (téli-tavaszi közmunka program)					480	480
- számítástechnikai eszközök (téli-tavaszi közmunka program)					141	141
- számítás-, információtechnikai eszközök					3 348	3 348
<b>Polgármesteri Hivatal összesen:</b>	<b>5 441</b>	<b>12 957</b>	<b>15 611</b>	<b>10 825</b>	<b>7 021</b>	<b>51 855</b>
<b>Sportközpont</b>						
- számítástechnikai eszköz beszerzés	30					30
- fűnyíró traktor beszerzés	440					440
- számítástechnikai, informatikai eszközbeszerzés		155				155
- tenispályán szivattyú és öntözőfejek beszerzése			163			163
<b>Sportközpont összesen:</b>	<b>470</b>	<b>155</b>	<b>163</b>	<b>0</b>	<b>0</b>	<b>788</b>
<b>Felhalmozási kiadások összesen:</b>	<b>56 262</b>	<b>88 389</b>	<b>59 853</b>	<b>55 659</b>	<b>48 564</b>	<b>308 727</b>

## Az intézményi költségvetésben teljesített felújítási kiadások változása

Felújítási kiadások	adatok eFt-ban					Összesen
	2006. év	2007. év	2008. év	2009. év	2010.06.30	
<b>Gondozási Központ</b>						
Értelmi fogyatékosok nappali ellátásának bővítése (Horváth M.u.10.)	8 499					8 499
<b>Gondozási Központ összesen:</b>	<b>8 499</b>	<b>0</b>	<b>0</b>	<b>0</b>	<b>0</b>	<b>8 499</b>
<b>Terney Béla Kollégium</b>						
- vizesblokk felújítás			1 324			1 324
- vizesblokk felújítás				1 903		1 903
<b>Terney Béla Kollégium összesen:</b>	<b>0</b>	<b>0</b>	<b>1 324</b>	<b>1 903</b>	<b>0</b>	<b>3 227</b>
<b>Városi Intézmények Gazdasági Irodája</b>						
Családsegítő Központ						
Gyermekek Átmeneti Otthona homlokzat javítás	1 000					1 000
Szigligeti üdülőtábor vizesblokk korszerűsítés	8 868					8 868
Családsegítő Központ						
- Szigligeti táborban ablak csere, infrastruktúra felújítás		3 263				3 263
Apponyi Téri Óvodai Munkáltatói Körzet						
- Vásárhelyi úti Óvoda szennyvízbekötés		90				90
Központi Óvodai Munkáltatói Körzet						
- Klauzál utcai óvodában galéria kialakítása		420				420
VIGI Intézményközpont						
- Ady E. u. 18. sz alatti ingatlan fűtésrendszer felújítása		988				988
Családsegítő Központ						
- Szigligeti üdülőtábor épület felújítás			2 615			2 615
VIGI Intézményközpont						
- Kiss B. utcai szolgálati lakás szennyvíz bekötés			112			112
Családsegítő Központ						
- Szigligeti Üdülő tetőjavítás				4 553		4 553
Hajléktalan Segítő Központ						
- Átmeneti Szálló felújítása				9 863		9 863
Hajléktalan Segítő Központ						
- Átmeneti Szálló felújítása					13 509	13 509
<b>Városi Intézmények Gazdasági Irodája összesen:</b>	<b>9 868</b>	<b>4 761</b>	<b>2 727</b>	<b>14 416</b>	<b>13 509</b>	<b>45 281</b>
<b>Szentesi Művelődési Központ</b>						
Óze Lajos Filmszínház						
Homlokzat, belső járófelület felújítás, mellékhelyiség akadálymentesítés	6 816					6 816
<b>Szentesi Művelődési Központ összesen:</b>	<b>6 816</b>	<b>0</b>	<b>0</b>	<b>0</b>	<b>0</b>	<b>6 816</b>

Felújítási kiadások	2006. év	2007. év	2008. év	2009. év	2010.06.30	Összesen
<b>Központi Gyermekélelmezési Konyha</b>						
- Konyha felújítása, szolgáltatás bővítés 3600 adagra			194 148			194 148
- Szarvasi úti konyhán 1 üst felújítása			137			137
- Konyha felújítása, szolgáltatás bővítés 3600 adagra				174 709		174 709
<b>Központi Gyermekélelmezési Konyha összesen:</b>	<b>0</b>	<b>0</b>	<b>194 285</b>	<b>174 709</b>	<b>0</b>	<b>368 994</b>
<b>Hivatásos Önkormányzati Tűzoltóság</b>						
- utcai, udvari kapu, nagyterem felújítás			3 512			3 512
- szertárkapu felújítás				2 012		2 012
- szennyvízvezeték részleges felújítása					547	547
- 2 db elektromos utcai szertárkapu					2 235	2 235
- gázkazán cseréje					2 301	2 301
<b>Hivatásos Önkormányzati Tűzoltóság összesen:</b>	<b>0</b>	<b>0</b>	<b>3 512</b>	<b>2 012</b>	<b>5 083</b>	<b>10 607</b>
<b>Városellátó Intézmény</b>						
Szolgálati lakás felújítás	1 500					1 500
<b>Városellátó Intézmény összesen:</b>	<b>1 500</b>	<b>0</b>	<b>0</b>	<b>0</b>	<b>0</b>	<b>1 500</b>
<b>Polgármesteri Hivatal</b>						
- SZBV ingatlankezelés (Kiss B. u. 3. homlokzat és tető felújítás)	5 919					5 919
- Uszoda fűtési rendszer felújítás	1 326					1 326
- Petőfi u. 16. pincerészben tárolók kialakítása		673				673
- Zrínyi u. 2. (Kosztá ház) tető-, homlokzatfelújítás		3 958				3 958
- Magyarai u. 3/3. felújítás		1 624				1 624
- Rákóczi F. u. 61. homlokzat hőszigetelése, nyílászárók cseréje			16 789			16 789
- Mágocsi út 2. tető- és homlokzat felújítás			3 149			3 149
- Sopron sor 40. tető- és homlokzat felújítás			626			626
- Héked 2. felújítás			2 964			2 964
- Városháza tetőfelújítás			3 281			3 281
- Bocskai u. 11. homlokzat, végfal felújítás, festés				2 332		2 332
- Deák F.u.76/a. homlokzat és tetőfelújítás				2 279		2 279
- Kossuth u.14. fűtésrendszer átalakítás				1 151		1 151
- Rákóczi F.u.61. kerítés festés				1 552		1 552
- Kosztá J.u.4. utcai homlokzat, tető, kapualj felújítás				3 937		3 937
- Szent Imre herceg u.7/1. tető- és homlokzat felújítás				1 493		1 493
- Deák F. u.55. tetőfelújítás, csapadékvíz elvezetés				1 399		1 399
- Tóth J. u. 9. bontás, bontás utáni épület lezárások				1 625		1 625
- Tóth J. u.5/a. tetőfelújítás				723		723
- Lavotta u. 17. tető felújítás				811		811
- Szent Imre herceg u. 5. tusoló, wc kialakítás				1 089		1 089
- Városháza vizesblokk felújítás					355	355
<b>Polgármesteri Hivatal összesen:</b>	<b>7 245</b>	<b>6 255</b>	<b>26 809</b>	<b>18 391</b>	<b>355</b>	<b>59 055</b>

<b>Felújítási kiadások</b>	<b>2006. év</b>	<b>2007. év</b>	<b>2008. év</b>	<b>2009. év</b>	<b>2010.06.30</b>	<b>Összesen</b>
<b>Sportközpont</b>						
Sportesarnok védő burkolat felújítás	1 555					1 555
- Sportesarnok vizesblokk felújítás, aladálymentesítés kialakítás			856			856
<b>Sportközpont összesen:</b>	<b>1 555</b>	<b>0</b>	<b>856</b>	<b>0</b>	<b>0</b>	<b>2 411</b>
<b>Felújítási kiadások összesen:</b>	<b>35 483</b>	<b>11 016</b>	<b>229 513</b>	<b>211 431</b>	<b>18 947</b>	<b>506 390</b>



## Vagyoni helyzet alakulása

	eFt-ban									
	2006. Eszközök	2006 Források	2007. Eszközök	2007 Források	2008. Eszközök	2008 Források	2009. Eszközök	2009 Források	2010. Eszközök	2010 Források
Immateriális javak	3 496	-	32 033	-	37 931	-	41 351	-	34 474	-
Tárgyi eszközök	25 280 933	-	25 187 634	-	25 785 187	-	26 559 319	-	27 150 005	-
Befektetett pénzügyi eszközök	178 489	-	177 475	-	154 390	-	130 919	-	163 710	-
Üzemeltetésre átadott eszközök	3 476 621	-	4 427 366	-	4 574 683	-	4 427 196	-	4 344 006	-
<i>Befektetett eszközök</i>	<i>28 939 539</i>		<i>29 824 508</i>		<i>30 552 191</i>		<i>31 158 785</i>		<i>31 692 195</i>	
Készletek	21 125	-	19 801	-	19 540	-	24 514	-	18 455	-
Követelések	277 648	-	377 241	-	517 761	-	540 012	-	1 112 288	-
Pénzeszközök	7 720	-	55 466	-	42 712	-	300 686	-	65 245	-
Egyéb aktív pénzügyi elszámolás	236 784	-	319 474	-	1 257 441	-	717 484	-	510 670	-
<i>Forgóeszközök</i>	<i>543 277</i>		<i>771 982</i>		<i>1 837 454</i>		<i>1 582 696</i>		<i>1 706 658</i>	
<b>ESZKÖZÖK ÖSSZESEN</b>	<b>29 482 816</b>		<b>30 596 490</b>		<b>32 389 645</b>		<b>32 741 481</b>		<b>33 398 853</b>	
Saját tőke	-	28 181 403	-	28 939 528	-	27 759 403	-	28 269 137	-	28 765 901
Költségvetési tartalék	-	7 910	-	132 392	-	1 093 236	-	792 203	-	474 033
Hosszú lejáratú kötelezettségek	-	254 981	-	357 221	-	1 888 930	-	2 073 907	-	2 323 928
Rövid lejáratú kötelezettségek	-	801 928	-	924 801	-	1 441 159	-	1 380 267	-	1 733 109
Egyéb passzív pénzügyi elszámol	-	236 594	-	242 548	-	206 917	-	225 967	-	101 882
<b>FORRÁSOK ÖSSZESEN,</b>		<b>29 482 816</b>		<b>30 596 490</b>		<b>32 389 645</b>		<b>32 741 481</b>		<b>33 398 853</b>
<b>Mérleg főösszeg</b>	<b>29 482 816</b>	<b>29 482 816</b>	<b>30 596 490</b>	<b>30 596 490</b>	<b>32 389 645</b>	<b>32 389 645</b>	<b>32 741 481</b>	<b>32 741 481</b>	<b>33 398 853</b>	<b>33 398 853</b>

## Szentés Város Önkormányzata kezeségvállalásai célonként és lejárat szerint

						ezer Ft-ban
Megnevezés	Feladat	Összeg	Vállalás időpontjának kezdete	Lejárat éve	Megjegyzés	
Kezeség vállalás	Kertvárosi orvosi rendelő építéséhez	9 000	2002.	2012.	Az orvosok által felvett hitel; 114/2001.(IX.07.) Kt.hat.	
	Kiséri városrész szennyvízcsatorna-hálózat kiépítése	45 580	2004.	2013.	Szentési Csatornamű Társulat által felvett hitel; 171/2004.(VII.02.) Kt.hat.;Szt-B-3/2004. készfízető kezesi szerződés	
	Városközpont városrész szennyvízcsatorna-hálózat kiépítése	38 550	2004.	2013.	Szentési Csatornamű Társulat által felvett hitel; 171/2004.(VII.02.) Kt.hat.;Szt-B-4/2004. készfízető kezesi szerződés	
	Felsőpárti városrész szennyvízcsatorna-hálózat kiépítése	26 800	2005.	2015.	Szentési Csatornamű Társulat által felvett hitel; 174/2005.(IX.30.) Kt.hat.;Szt-B-1/2005. készfízető kezesi szerződés	
	Somogyi B. u. éskörnyéke szennyvízcsatorna-hálózat kiépítése	62 500	2006.	2016.	Szentési Csatornamű Társulat által felvett hitel; 1-2-06- 3500-0133-0. sz. kölcsönszerződés 52/2006.(III.17.)	
	Nagyhegyi városrész szennyvízcsatorna-hálózat kiépítése	5 730	2007.	2017.	Szentési Csatornamű Társulat által felvett hitel; 1-2-07- 3500-0031-2.,1-2-07-3500-0032-3. sz. kölcsönszerződés 13/2007.(I.26.)	
	Nagyhegyi városrész szennyvízcsatorna-hálózat kiépítése	1 650	2008.	2018.	Szentési Csatornamű Társulat által felvett hitel; 1-2-08- 3500-0559-2 sz. kölcsönszerződés 204/2007.(IX.28.)	
Összesen:		189 810				